



SPORTIVE
PLÁSTICOS PARA MOTOCICLETA COM QUALIDADE

**CATÁLOGO
DE PRODUTOS**

2018

www.sportive.com.br

Sempre bons negócios em peças plásticas para motocicletas.

Atuando no mercado de peças plásticas para motocicletas, a Sportive vem se destacando por ter como base os princípios da qualidade total.

Estamos localizados na cidade de São Bernardo do Campo - SP, de onde distribuímos nossos produtos para todo o território nacional. A experiência de nossos técnicos e engenheiros tem garantido novos projetos (lançamentos) e a permanência dos melhores produtos do mercado.

Procurando sempre grandes parcerias com os nossos clientes, contamos com uma equipe de representantes por todo o país e um dinâmico telemarketing informatizado, prontos para solucionar todas as suas necessidades. Nossa empresa possui máquinas, equipamentos e cabines de pintura de alta tecnologia e utiliza matéria prima de qualidade.

Nosso objetivo é superar as expectativas e proporcionar satisfação imediata aos clientes para atingir a excelência. Estamos em um segmento que cresce a cada ano e nossa empresa vem acompanhando esta demanda, tornando a marca Sportive sinônimo de qualidade, tecnologia e credibilidade.

Índice

MOTO	CILINDRADA	ANO	PÁGINA
APACHE	150		59
BIZ	100	1998 a 2005	3 e 4
BIZ	100	2012 a 2015	7 e 8
BIZ	110	2016 a 2017	7 e 8
BIZ	125	2006 a 2010	6 e 7
BIZ	125	2011 a 2017	7 e 8
CB	300	2009 a 2015	30
CB	400	1980 a 1983	33
CB	450	1984 a 1992	34
CBX AERO	150	1988 a 1993	26
CBX STRADA	200	1994 a 2002	27
CBX TWISTER	250	2001 a 2005	28 e 29
CBX TWISTER	250	2006 a 2008	28 e 29
CG	125	1982	9
CG	125	1983 a 1989	10 e 11
CRYPTON	125	1998 a 2005	43
DREAM	100	1993 a 1998	5
DT/DTN/DTZ	180		52
DT/DTR	200		52
FAN	125	2005 a 2008	14, 15 e 16
FAN	125	2009 a 2013	16 e 17
FAN	125	2014 a 2017	23 e 25
FAN	150	2009 a 2013	21, 22 e 23
FAN	150	2014 e 2015	24 e 25
FAN	150 START	2015	24 e 25
FAN	160	2016 a 2018	24 e 25
FAN	160 START	2016 a 2018	24 e 25
FAZER	150	2013 a 2016	48 e 49
FAZER	250	2006 a 2015	49 e 50
FAZER	250	2016 a 2017	50
GSR	125/150		55
HUNTER	90		56
INTRUDER	125		55
JET	50		59
LANDER	250	2007 a 2017	53
LEAD	110	2009 a 2015	5
MAX	125	2005 a 2006	56
ML/TUR	125	1982/1983	18
MOBILETTE	50		57
MONARK	50		57
NX	150	1989 a 1993	40
NX	200	1994 a 2001	40
NX FALCON	400	2000 a 2008	32

MOTO	CILINDRADA	ANO	PÁGINA
NX SAHARA	350	1994 a 1998	42
NXR	125	2003 a 2008	36
NXR	125	2013	37
NXR	150	2003 a 2008	36
NXR	150	2009 A 2012	37
NXR	150	2013 e 2014	38
NXR	160	2015 a 2018	38 e 39
POP	100	2007 a 2015	4
POP	110	2016 a 2018	5
RD	125-135	1987 a 1997	48
RDZ	125	1987 a 1993	43
SHINERAY MODELO ANTIGO	50		59
SPEED	150		58
SUPER	100		57
TENERÊ	600		53
TITAN	125	1995 a 1999	12 e 13
TITAN	125	2000 a 2004	14, 15 e 16
TITAN	150	2005 a 2008	18, 19 e 20
TITAN	150	2009 a 2010	20
TITAN	150	2009 a 2013	20, 21, 22 e 23
TITAN	150	2011 a 2013	21
TITAN	150	2014 a 2015	25
TITAN	160	2016 a 2018	26
TITAN SPORT	150	2005 a 2008	19 e 20
TODAY	125	1990 a 1994	11 e 12
TORNADO	250	2001 a 2008	41
WEB	100		56
XL E XLX	250	1982 a 1992	39
XLR	125	1997 a 2002	34 e 35
XLS	125	1984 a 1996	35
XLX	350	1988 a 1990	42
XR	200	1994 a 2002	40 e 41
XRE	300	2010 a 2017	31
XT	600		54
XTZ	125	2003 a 2016	51
XTZ CROSSER	150	2015 e 2017	52
YBR	125	2000 a 2008	44, 45 e 46
YBR FACTOR	125	2009 a 2012	46 e 47
YBR FACTOR	125	2013 a 2016	47 e 48
YBR FACTOR	150	2016 a 2017	49
YES	125	2005 a 2015	54 e 55
ZIG	50/110	2011 a 2016	58

Condições gerais:

Alíquotas IPI: para todos os itens -> 12% exceto: lanternas, lentes e piscas -> 15%

Produtos alternativos, compatíveis para serem usados nas motos citadas. Produto não original de fábrica. • Respeite a sinalização de trânsito.

100 - BIZ (1998 a 2005)

PEÇAS
PINTADAS



BICO
FRONTAL
12 uni.



CARENAGEM
DO FAROL
15 uni.



COBERTURA
DO GARFO
40 uni.



PARALAMA
DIANTEIRO
8 uni.



TAMPA
LATERAL
(PAR)
12 uni.

KIT
COMPLETO
01 jogo

COR	ANO	CÓDIGO	CÓDIGO	CÓDIGO	CÓDIGO	CÓDIGO	CÓDIGO
AMARELO	1998/99	007 1003	061 0004	063 0004	138 0004	569 0004	750 0241
AZUL	1998/99	007 1001	061 0002	063 0002	138 0002	569 0002	
AZUL METÁLICO	1998/99	007 1002	061 0003	063 0003	138 0003	569 0003	
AZUL METÁLICO	2000	007 1007	061 0007	063 0007	138 0007	569 0009	
AZUL METÁLICO	2001	007 1009	061 0009	063 0009	138 0009	569 0017	
AZUL PEROLIZADO (e Biz +100)	2002/03	007 1014	061 0012	063 0012	138 0012	569 0025	
AZUL PEROLIZADO	2004	007 1023	061 0015	063 0015	138 0015	569 0043	
AZUL PEROLIZADO	2005	007 1027	061 0022	063 0021	138 0021	569 0053	750 0113
AZUL PEROLIZADO Biz +100	2004/05	007 1063	061 0019	063 0018	138 0017	569 0048	
PRATA METÁLICO Biz +100	2002/03/04	007 1060	061 0016	063 0017	138 0016	569 0037	
PRATA METÁLICO Biz +100	2005	007 1065	061 0020	063 0022	138 0022	569 0057	750 0116
PRETO	2000 a 2005	007 1006	061 0006	063 0006	138 0006	569 0007	750 0103
VERDE METÁLICO	2000	007 1005	061 0005	063 0005	138 0005	569 0011	
VERDE METÁLICO	2001	007 1011	061 0008	063 0008	138 0008	569 0019	
VERDE	2002	007 1012	061 0011A	063 0010	138 0010	569 0027	
VERDE PEROLIZADO	2005	007 1026	061 0021	063 0020	138 0020	569 0055	750 0067
VERDE METÁLICO	2003/04	007 1016	061 0010	063 0013	138 0013	569 0035	
VERMELHO	1998/99/00/01	007 1000	061 0001	063 0001	138 0001	569 0001	
VERMELHO	2002/03	007 1015	061 0011	063 0011	138 0011	569 0021	
VERMELHO	2004/05	007 1022	061 0014	063 0014	138 0014	569 0039	750 0110
SEM PINTURA	1998 a 2005	006 1000	061A 0001		134 0001		
SEM PINTURA L.D	1998 a 2005			062 0001		581 0001	
SEM PINTURA L.E	1998 a 2005			062 0002		581 0002	

PEÇAS
INJETADAS

BLOCO ÓPTICO



ANO	CÓDIGO
1998 a 2005	130 0001

CAIXA INTERNA BAÚ



ANO	CÓDIGO
1998 a 2005	169 0001

CARÇA PAINEL (LENTE SUPERIOR)



ANO	CÓDIGO
1998 a 2005	035 0251

CARÇA INTERNA PAINEL C/ MARC. COMB.



ANO	CÓDIGO
1998 a 2005	035 0252

CAPA DE PAINEL



COR	ANO	CÓDIGO
CINZA	1998 a 2005	035 0274
PRETO	1998 a 2005	035 0276

LANTERNA TRASEIRA



COR	CÓDIGO
CRISTAL	112 1061
FUMÊ	112 1062
VERMELHA	112 1045

LENTE DA LANTERNA TRASEIRA




COR	CÓDIGO
CRISTAL	116 6052
FUMÊ	116 6051
VERMELHA	116 6050

100 - BIZ (1998 a 2005)

Continuação

LENTE DO PISCA



LENTE PISCA
DIANT. ESQ.

LENTE PISCA
DIANT. DIR.

LENTE PISCA
TRAS. ESQ.

LENTE PISCA
TRAS. DIR.

COR

CÓDIGO

CÓDIGO

CÓDIGO

CÓDIGO

AMARELA

116 4837

116 4833

116 4951

116 4947

CRISTAL

116 4839

116 4835

116 4953

116 4949

FUMÊ

116 4836

116 4832

116 4950

116 4946

MEDIDOR DO NÍVEL DE ÓLEO (PACOTE COM 10 PÇS)



CÓDIGO

120 1032

PARALAMA TRASEIRO



CÓDIGO

168 1014

PISCA COMPLETO DIANTEIRO



LADO

CÓDIGO

ESQ. 530 0036

DIR. 530 0035

PORTA CORRENTE



CÓDIGO

179 0014

100 - POP (2007 a 2015)

PEÇAS
INJETADAS



CARENAGEM DO FAROL 2007 A 2015



PARALAMA DIANTEIRO 2007 A 2012 POP 100

COR	ANO	CÓDIGO	CÓDIGO
AMARELO	2007 e 2008 (opcional carenagem)	710 0004	717 0004
AZUL	2007	710 0003	717 0003
AZUL	2008/09		717 0005
AZUL	2014	710 0002 (PRETO)	
BRANCO	2010		717 0009
BRANCO	2015	710 0002 (PRETO)	
CINZA	2009		717 0007
LARANJA	2010		717 0008
LARANJA	2013	710 0008	
PRETO	2007 A 2012	710 0002	717 0002
PRETO	2013 A 2015	710 0002	
ROXO	2011/12		717 0010
VERMELHO	2007 e 2008 (opcional carenagem)	710 0001	
VERMELHO	2007		717 0001
VERMELHO	2009/10/11	710 0005	717 0006
VERMELHO	2012	710 0006	717 0011
VERMELHO	2013	710 0001	
VERMELHO	2014	710 0002 (PRETO)	
VERMELHO	2015	710 0002 (PRETO)	

BLOCO ÓPTICO



CÓDIGO

130 0000

LANTERNA TRASEIRA



COR

CÓDIGO

CRISTAL 112 1061

FUMÊ 112 1062

VERMELHA 112 1045

LENTE DA LANTERNA TRAS.



COR

CÓDIGO

CRISTAL 116 6052

FUMÊ 116 6051

VERMELHA 116 6050

LENTE DO PISCA



LENTE DO PISCA DIANT.

LENTE DO PISCA TRAS. ESQ.

LENTE DO PISCA TRAS. DIR.

COR

CÓDIGO

CÓDIGO

CÓDIGO

AMARELA

116 4862

116 4951

116 4947

CRISTAL

116 4863

116 4953

116 4949

FUMÊ

116 4865

116 4950

116 4946

PARALAMA TRASEIRO



CÓDIGO

168 1021

PISCA DIANTEIRO C/ PARAFUSO



CÓDIGO

530 0030

PORTA CORRENTE



CÓDIGO

179 0028

110 - POP (2016 a 2018)



PARALAMA DIANTEIRO

COR	CÓDIGO
BRANCO	997 0002
PRETO	997 0004
VERMELHO	997 0006

BLOCO ÓPTICO



CÓDIGO
130 0043

CARENAGEM FRONTAL PRETA



CÓDIGO
980 0001

PARALAMA TRASEIRO



CÓDIGO
168 1034

100 - DREAM (1993 a 1998)

PEÇAS
PINTADAS

PARALAMA DIANT.
8 uni.

COR	ANO	CÓDIGO
AZUL	1996/97	133 0003
AZUL METÁLICO	1998	133 0005
PRETO	1993/94	133 0001
VERMELHO	1996/97	133 0002
VERMELHO	1998	133 0004
SEM PINTURA	TODOS	132A 0001

BLOCO ÓPTICO



CÓDIGO
130 0022

110 - LEAD (2009 a 2015)

PEÇAS
PINTADAS
LINHA
OURO

PARALAMA DIANT.
8 uni.

COR	ANO	CÓDIGO
AMARELO METÁLICO	2011	716 0005
AZUL FOSCO MET.	2014/2015	716 0013
BEGE METÁLICO	2009/10	716 0004
CINZA FOSCO MET.	2012/13	716 0007
CINZA METÁLICO	2012	716 0008
CINZA FOSCO MET.	2014/2015	716 0014
PRATA METÁLICO	2009/10	716 0002
PRATA METÁLICO	2013	716 0011
PRETO	2009/10/11	716 0001
ROSA METÁLICO	2011	716 0006
VERDE METÁLICO	2012	716 0010
VERMELHO	2009/10/11	716 0003
VERMELHO	2013	716 0012
VERMELHO PEROLIZADO	2012	716 0009
VERMELHO	2014	716 0015
VERMELHO	2015	716 0016

125 - BIZ (2006 a 2010)

**PEÇAS
PINTADAS**



**BICO
FRONTAL**
7 uni.



**CARENAGEM
DO FAROL**
15 uni.



**PARALAMA
DIANTEIRO**
15 uni.



**TAMPA
LATERAL (PAR)**
12 uni.

**KIT
COMPLETO**
01 jogo

COR	ANO	CÓDIGO	CÓDIGO	CÓDIGO	CÓDIGO	CÓDIGO
AMARELO BIZ 125	2008/09	672 0008	600 0008	598 0008	756 0008	750 0233
AMARELO (BIZ 125 +)	2007	672 0008		598 0008	756 0008	
AZUL METÁLICO	2006	672 0003	600 0002	598 0002	756 0002	750 0450
AZUL PEROLIZADO	2007	672 0006	600 0006	598 0006	756 0006	750 0229
AZUL PEROLIZADO (BIZ +)	2010	672 0018		598 0016	756 0016	
BEGE METÁLICO	2010	672 0017	600 0013	598 0015	756 0015	750 0234
CINZA METÁLICO (BIZ +)	2008/09	672 0012		598 0010	756 0010	
LARANJA METÁLICO (BIZ +)	2006	672 0005		598 0005	756 0005	
PRATA METÁLICO	2006/07	672 0004	600 0004	598 0004	756 0004	750 0454
PRATA METÁLICO	2008/09	672 0009	600 0009	598 0012	756 0012	750 0226
ROSA PEROLIZADO	2010	672 0016	600 0012	598 0014	756 0014	750 0232
PRETO	2006 a 2010	672 0002	600 0003	598 0003	756 0003	750 0223
PRETO (BIZ 125+)	2006 a 2007	672 0002		598 0003	756 0003	
VERMELHO	2006	672 0001	600 0001	598 0001	756 0001	750 0455
VERMELHO	2007/2008	672 0007	600 0007	598 0007	756 0007	750 0456
VERMELHO	2010	672 0010	600 0010	598 0011	756 0011	750 0227
VERMELHO (BIZ +)	2008/09	672 0010		598 0011	756 0011	
VERMELHO	2009	672 0013	600 0011	598 0013	756 0013	750 0457
VERMELHO (BIZ +)	2010	672 0019		598 0017	756 0017	
SEM PINTURA	TODOS	673 0001	610 0001	611 0001	841 0001	

A carenagem do farol não serve para o modelo BIZ 125 +

**PEÇAS
INJETADAS**

BLOCO ÓPTICO



ANO
2006 a 2010
CÓDIGO
130 0004

CAIXA INTERNA BAÚ



ANO
2006 a 2010
CÓDIGO
169 0002

CARCAÇA PAINEL (LENTE SUPERIOR)



ANO
2006 a 2008
CÓDIGO
035 0270

CARCAÇA DO PAINEL (LENTE SUPERIOR) BIZ 125



ANO
2009 a 2010
CÓDIGO
035 0278

CARCAÇA INTERNA PAINEL



ANO
2006 a 2010
CÓDIGO
035 0271

LANTERNA TRAS. C/ SOQUETE E LÂMPADA (LENTE VERMELHA)



ANO
2006 a 2010
CÓDIGO
112 1046

125 - BIZ (2006 a 2010)

Continuação

PARALAMA DIANTEIRO (B) PARTE TRAS. BIZ 125 E BIZ + 125



ANO	CÓDIGO
2006 a 2010	168 1002

PARALAMA TRASEIRO



ANO	CÓDIGO
2006 a 2010	168 1015

PISCA COMPLETO DIANTEIRO



LADO	ANO	CÓDIGO
DIREITO	2006 a 2010	530 0060
ESQUERDO	2006 a 2010	530 0061

PORTA CORRENTE



ANO	CÓDIGO
2006 a 2010	179 0014

125 – BIZ (2011 a 2017) – 100 BIZ (2012 a 2015) – 110 BIZ (2016/2017)

PEÇAS
PINTADAS
LINHA
OURO



BICO
FRONTAL
BIZ 110
/125



CARENAGEM
DO FAROL
BIZ 100/ 110 E 125
S/ FREIO A DISCO



CARENAGEM
DO FAROL
BIZ 125 + 125 EX
C/ FREIO A DISCO



PARALAMA
DIANTEIRO
BIZ 100 / 110
E 125



TAMPA
LATERAL
BIZ 100 /
125 (PAR)

KIT

COR	ANO	MOTO	CÓDIGO	CÓDIGO	CÓDIGO	CÓDIGO	CÓDIGO	
AMARELO	2011	BIZ + 125 EX	791 0001		917 0001	760 0001	793 0001	750 0400
AZUL	2011	BIZ + 125 EX	791 0002		917 0002	760 0002	793 0002	750 0401
AZUL	2014 e 2017	BIZ 125 EX	791 0013		917 0003	760 0013	793 0013	750 0402
BRANCO PEROLIZADO	2016	BIZ 125 EX	791 0020		917 0012	760 0020	793 0020	750 0403
BRANCO	2013/14	BIZ 125 EX	791 0003		917 0004	760 0012	793 0003	750 0404
BRANCO	2017	BIZ 110	791 0003	792 0019		760 0012	793 0003	750 0414
BRANCO	2015	BIZ 100 ES		792 0019		760 0012	793 0003	
BRANCO FOSCO MET.	2015	BIZ 125 EX	791 0016		917 0005	760 0016	793 0016	
CINZA	2012	BIZ + 125 EX	791 0004		917 0006	760 0003	793 0004	750 0405
CINZA	2017	BIZ 125 EX	791 0004		917 0006	760 0003	793 0004	
CINZA FOSCO MET.	2014/2015	BIZ 125 EX	791 0014		917 0007	760 0014	793 0014	750 0406
CINZA FOSCO MET.	2015	BIZ 125 ES	791 0014	792 0020		760 0014	793 0014	750 0407
PRATA	2012	BIZ 125 KS e ES	791 0005	792 0005		760 0005	793 0005	
PRATA METÁLICO	2015	BIZ 125 ES	791 0017	792 0016		760 0017	793 0017	750 0408
PRETO	2016	BIZ 125 EX	791 0006		917 0011	760 0006	793 0006	750 0409
PRETO	2011 a 2014	BIZ 125 KS e ES	791 0006	792 0006		760 0006	793 0006	750 0415
PRETO	2012 a 2015	BIZ 100 KS		792 0006		760 0006	793 0006	
PRETO	2016	BIZ 110	791 0006	792 0006		760 0006	793 0006	750 0415
PRETO FOSCO	2011 a 2015	BIZ 125 KS e ES	791 0018	792 0017		760 0018	793 0018	
PRETO FOSCO	2011 a 2015	BIZ 125 EX	791 0018		917 0008	760 0018	793 0018	
PRETO FOSCO	2011 a 2015	BIZ 100 KS e ES		792 0017		760 0018	793 0018	
ROSA	2011	BIZ 125 KS e ES	791 0007	792 0007		760 0007	793 0007	
ROSA	2012/13	BIZ 125 KS e ES	791 0008	792 0008		760 0004	793 0008	
ROSA	2012/13	BIZ 100 KS e ES		792 0008		760 0004	793 0008	
ROSA	2014	BIZ 100 ES		792 0015		760 0015	793 0015	
ROSA PEROLIZADO	2014/15	BIZ 125 ES	791 0015	792 0015		760 0015	793 0015	750 0410
VERDE	2011	BIZ 125 KS e ES	791 0012	792 0012		760 0010	793 0012	750 0411
VERMELHO	2011/12	BIZ 125 KS e ES	791 0009	792 0009		760 0008	793 0009	750 0416
VERMELHO	2016	BIZ 110	791 0009	792 0009		760 0008	793 0009	750 0416
VERMELHO	2012 a 2015	BIZ 100 KS e ES		792 0009		760 0008	793 0009	
VERMELHO	2012	BIZ + 125 EX	791 0010		917 0009	760 0009	793 0010	
VERMELHO	2013 a 2015	BIZ 125 ES	791 0011	792 0011		760 0011	793 0011	750 0412
VERMELHO PEROLIZADO	2015 a 2017	BIZ 125 EX	791 0019		917 0010	760 0019	793 0019	750 0413
VERMELHO	2017	BIZ 110	791 0022	792 0021		760 0021	793 0021	750 0417

125 – BIZ (2011 a 2017) – 100 BIZ (2012 a 2015) – 110 BIZ (2016/2017)

BLOCO ÓTICO (TODAS)



CÓDIGO
130 0030

**CAIXA INTERNA BAÚ BIZ 125 2011 a 2017
BIZ 100 2012 a 2015**



CÓDIGO
169 0003

**CAPA DE PAINEL COM E SEM PARTIDA
ELÉTRICA (TODAS)**
*PARA VERSÃO SEM PARTIDA ELÉTRICA
ACOMPANHA TAMPA



CÓDIGO
918 0001

**CARCAÇA DO PAINEL (LENTE SUPERIOR) BIZ
125 2013 E BIZ 110 2016/17**



CÓDIGO
035 0277

**LANTERNA COMPLETA
C/ FIAÇÃO S/LÂMPADA (TODAS)**



CÓDIGO
112 1070

**LANTERNA COMPLETA
S/ FIAÇÃO S/ LÂMPADA (TODAS)**



CÓDIGO
112 1077

**LENTE DA LANTERNA
(TODAS)**



CÓDIGO
116 6088

**PARALAMA DIANTEIRO (B)
PARTE TRAS. PRETO
INJETADO (TODAS)**



CÓDIGO
168 1022

**PARALAMA TRASEIRO
(TODAS)**



CÓDIGO
168 1026

**PISCA DIANT. L.D. COMPLETO
S/ FIAÇÃO AMARELO – BIZ 100**



CÓDIGO
530 0096

**PISCA DIANT. L.E. COMPLETO
S/ FIAÇÃO AMARELO – BIZ 100**



CÓDIGO
530 0097

**PISCA DIANT. L.D. COMPLETO
S/ FIAÇÃO CRISTAL BIZ 110/BIZ 125**



CÓDIGO
530 0095

**PISCA DIANT. L.E. COMPLETO
S/ FIAÇÃO CRISTAL BIZ 110/BIZ 125**



CÓDIGO
530 0094

PISCA TRAS. L.D. C/ FIAÇÃO AMARELO -BIZ 100



CÓDIGO
530 0098

PISCA TRAS. L.E. C/ FIAÇÃO AMARELO - BIZ 100



CÓDIGO
530 0099

**PISCA TRASEIRO L.E. C/ FIAÇÃO
CRISTAL BIZ 110/BIZ 125**



CÓDIGO
530 0101

**PISCA TRASEIRO L.D. C/ FIAÇÃO
CRISTAL BIZ 110/BIZ 125**



CÓDIGO
530 0100

PORTA CORRENTE (TODAS)



CÓDIGO
179 0014

**PROTECTOR ENVOLVENTE DE PERNAS BIZ 125
(2011 A 2017)**



CÓDIGO
877 0001

**PROTECTOR ENVOLVENTE DE PERNAS BIZ 125
(2011 A 2017) COMPLEMENTO**



CÓDIGO
873 0001

**RABETA CENTRAL INJETADA PRETA (TRAVA DO
ASSENTO) (TODAS)**



CÓDIGO
848 0001

**TAMPA LATERAL COMPLEMENTO
(TODAS)**



CÓDIGO
879 0001

125 - CG 82

PEÇAS
PINTADAS



PARALAMA
DIANTEIRO
C/ SUP. PLÁST.
16 uni.



TAMPA
LATERAL (PAR)
18 uni.

COR	ANO	CÓDIGO	CÓDIGO
AZUL	1982	506 0003	216 1404
BRANCO	1982	506 0001	216 1405
PRETO	1981/1982	506 0002	216 1402A
VERMELHO	1982	506 0004	216 1403
SEM PINTURA	1982	505 0001	
SEM PINTURA – TAMPA L.D.	1982		212 1008
SEM PINTURA – TAMPA L.E.	1982		212 1009

BLOCO ÓPTICO



CÓDIGO
130 0038

CARÇAÇA DO FAROL



CÓDIGO
028 1001A

FAROL COMPLETO S/FIAÇÃO/
BLOCO / ARO PRETO / 82

CÓDIGO
842 0007

LANTERNA COMPLETA MOD.
83 C/ ADAPT. P/ 82

CÓDIGO
112 1000

LANTERNA COMPLETA
CG 77/82

CÓDIGO
112 1001

LENTE DA LANTERNA VERMELHA



ANO CÓDIGO
CG ATÉ 82 116 4800

LENTE DO PISCA



COR CÓDIGO
AMARELO 116 4818

PARALAMA DIANTEIRO CROMADO



CÓDIGO
974 0001


LANÇAMENTO

PARALAMA TRASEIRO CROMADO



CÓDIGO
168 1031

LANÇAMENTO

PISCA COMPLETO DIANTEIRO/TRASEIRO
EM PLÁSTICO CROMADO

CÓDIGO
530 0001

PORTA CORRENTE



CÓDIGO
179 0000

125 - CG 83 a 89



PARALAMA
DIANTEIRO

16 uni.



PARALAMA
TRASEIRO

18 uni.



TAMPA
LATERAL (PAR)

18 uni.

COR	ANO	CÓDIGO	CÓDIGO	CÓDIGO
AZUL	1983/84	140 1035A	172 1057	224 1065
AZUL	1985	140 1037	172 1058	224 1068
AZUL	1986/87	140 1039	172 1060	224 1071
BRANCO	83/84/85	140 1034	172 1054	224 1063
BRANCO	1986	140 1034A	172 1054A	224 1069
BRANCO CARGO	1987/88	140 1034B	172 1054B	224 1072
PRATA	CG 89 E ML 84/85		172 1053	
PRETO	CG TODOS E ML 85/86	140 1035	172 1055	224 1076
VERMELHO	83/84/85	140 1036	172 1056	224 1064
VERMELHO	1986	140 1038	172 1059	224 1070
VERMELHO	87 a 89	140 1040	172 1061	224 1073
SEM PINTURA S/ SUPORTE		136 1028A		
SEM PINTURA C/ SUPORTE		136 1028		
SEM PINTURA		83 a 89	168 1004	
SEM PINTURA – TPA LATERAL L.D		83 a 89		220 1012
SEM PINTURA – TPA LATERAL L.E		83 a 89		220 1013

BLOCO ÓPTICO



CÓDIGO
130 0023

CAIXA PILOTO



CÓDIGO
035 0070

CARÇA DO ACELERADOR SUP/INF. (TDS ANOS)



CÓDIGO
040 1003

CARÇA PAINEL INFERIOR



CÓDIGO
035 0017

CARÇA DO FAROL RETÂNGULAR



CÓDIGO
028 1001

FAROL COMPLETO (S/FIÇÃO) BLOCO/CARC/ARO PRETO



CÓDIGO
842 0008

LENTE DA LANTERNA TRASEIRA



COR	CÓDIGO
VERMELHA	116 6003

LENTE DO PISCA



COR	CÓDIGO
AMARELO	116 4808
CRISTAL	116 4809
FUMÊ	116 4811

MEDIDOR DO NÍVEL DE ÓLEO (TODOS ANOS) (PACOTE COM 10 PÇS)



CÓDIGO
120 1027

PARALAMA TRASEIRO INJETADO



CÓDIGO
168 1003

125 - CG 83 a 89

Continuação

PARALAMA TRASEIRO
INTERNO (B)

CÓDIGO

168 1006

PISCA COMPLETO
DIANT/TRAS C/ SUPORTE

CÓDIGO

530 0000

PORTA
CORRENTE

CÓDIGO

179 0001

SUPORTE DO PARALAMA
DIANTEIRO

CÓDIGO

136 1028F

125 - TODAY 90 a 94

PEÇAS
PINTADASPARALAMA
DIANTEIRO
16 uni.RABETA
14 uni.TAMPA
LATERAL (PAR)
18 uni.

COR	ANO	CÓDIGO	CÓDIGO	CÓDIGO
AZUL	1991/92	140 1044	200 4255	224 1087
AZUL	1993/94	140 1046	200 4261	224 1093
BRANCO	1990/91			224 1081A
BRANCO	92/94			224 1081B
PRATA	1989/90	140 1042	200 4252	224 1084
PRETO	TODOS	140 1035	200 4251	224 1076
VERMELHO	93/94	140 1040	200 4259	224 1073
VERMELHO	1990	140 1041	200 4250	224 1083
VERMELHO	1991/92	140 1043	200 4253	224 1086
SEM PINTURA S/ SUPORTE		136 1028A		
SEM PINTURA C/ SUPORTE		136 1028		
SEM PINTURA	90/94		199 0001	
SEM PINTURA – TPA LATERAL L.D	90 a 94			220 1012
SEM PINTURA – TPA LATERAL L.E	90 a 94			220 1013

BLOCO ÓPTICO



CÓDIGO

130 0002

CAIXA PILOTO



CÓDIGO

035 0070

CARÇA DO ACELERADOR PAR (TDS ANOS)



CÓDIGO

040 1003

CARÇA DO FAROL RET.



CÓDIGO

028 1001

CARÇA PAINEL INFERIOR



CÓDIGO

035 0017

CARÇA PAINEL SUPERIOR



CÓDIGO

035 0019

FAROL COMPLETO (S/FIAÇÃO)
BLOCO/CARC/ARO PRETO

CÓDIGO

842 0009

125 - TODAY 90 a 94

Continuação

LANTERNA TRASEIRA



CÓDIGO
112 1002

LENTE DA LANTERNA TRAS.



COR **CÓDIGO**
VERMELHA 116 4802

LENTE DO PISCA



COR **CÓDIGO**
AMARELO 116 4808
CRISTAL 116 4809
FUMÊ 116 4811

MEDIDOR DO NÍVEL DE ÓLEO (TODOS ANOS) (PACOTE COM 10 PÇS)



CÓDIGO
120 1027

PARALAMA TRASEIRO



CÓDIGO
168 1005

PARALAMA TRASEIRO (B) INTERNO



CÓDIGO
168 1006

PISCA COMPLETO DIANT/TRAS C/ SUPORTE



CÓDIGO
530 0000

PORTA CORRENTE



CÓDIGO
179 0002

SUPORTE DO PARALAMA DIANTEIRO



CÓDIGO
136 1028F

125 - TITAN (1995 a 1999)

**PEÇAS
PINTADAS**



PARALAMA
DIANTEIRO

16 uni.



RABETA
KIT

20 uni.



TAMPA
LATERAL (PAR)

24 uni.

COR	ANO	CÓDIGO	CÓDIGO	CÓDIGO
AZUL	1995	140 1048	196 3202	232 1151
AZUL	96/97	140 1050	196 3203	232 1154
AZUL METÁLICO	1998/99	140 1052A	196 3204	232 1161B
AZUL	2000 mod. 99	140 1062G	196 3211	232 1161L
BRANCO CARGO	95/97	140 1049A		
BRANCO	95/96			232 1161
BRANCO	97/99			232 1160A
GRAFITE	1995	140 1049	196 3205	232 1153
GRAFITE	1996/97	140 1051	196 3206	232 1156
PRETO	TODOS	140 1035		
ROXO	98/99/00	140 1062E	196 3209	232 1161C
VERDE	1997/98	140 1052	196 3207	232 1159
VERDE METÁLICO	1999/00	140 1062D	196 3208	232 1161E
VERMELHO	2000 mod. 99	140 1062F	196 3210	232 1161K
VERMELHO	95/96/97	140 1047	196 3200	232 1152
VERMELHO	1998/99	140 1052C	196 3201	232 1161D
SEM PINTURA S/ SUPORTE		136 1028A		
SEM PINTURA C/ SUPORTE		136 1028		
SEM PINTURA – CENTRAL	95 a 99		192 4900	
SEM PINTURA – CARENAGEM L.D.	95 a 99		192 4901	
SEM PINTURA – CARENAGEM L.E.	95 a 99		192 4902	
SEM PINTURA – TPA LATERAL L.D	95 a 99			228 4960
SEM PINTURA – TPA LATERAL L.E	95 a 99			228 4961

125 - TITAN (1995 a 1999)

Continuação

BLOCO ÓPTICO



CÓDIGO
130 0002

CAIXA PILOTO



CÓDIGO
035 0070

CARÇAÇA DO ACELERADOR SUP/INF. (TDS ANOS)



CÓDIGO
040 1003

CARÇAÇA DO FAROL RETÂNGULAR



CÓDIGO
028 1001

CARÇAÇA PAINEL INFERIOR



CÓDIGO
035 0017

CARÇAÇA PAINEL SUPERIOR



CÓDIGO
035 0019

FAROL COMPLETO (S/FIAÇÃO) BLOCO/CARC/ARO PRETO



CÓDIGO
842 0009

LANTERNA TRASEIRA



CÓDIGO
112 1002

LENTE DA LANTERNA TRAS.



COR	CÓDIGO
VERMELHA	116 4802

LENTE DO PISCA



COR	CÓDIGO
AMARELO	116 4808
CRISTAL	116 4809
FUMÊ	116 4811

MEDIDOR DO NÍVEL DE ÓLEO (TODOS ANOS) (PACOTE COM 10 PÇS)



CÓDIGO
120 1027

PARALAMA TRASEIRO



CÓDIGO
168 1005

PARALAMA TRASEIRO INTERNO



CÓDIGO
168 1006

PISCA COMPLETO DIANT/TRAS C/ SUPORTE



CÓDIGO
530 0000

PORTA CORRENTE



CÓDIGO
179 0002

SUPORTE DO PARALAMA DIANTEIRO



CÓDIGO
136 1028 F

125 - TITAN (2000 a 2004) / FAN (2005 a 2008)

**PEÇAS
PINTADAS**

TITAN 2000 a 2004



PARALAMA
DIANTEIRO
S/ SUPORTE
20 uni.



PARALAMA
DIANTEIRO
C/ SUPORTE
20 uni.



RABETA
KIT
(2 PEÇAS)
15 uni.



TAMPA
LATERAL
S/ ADESIVO
18 uni.

COR	ANO	CÓDIGO	CÓDIGO	CÓDIGO	CÓDIGO
AMARELO CORREIO	TODOS	143 1008	142A 007	203 0000A	566 0014
AMARELO MOTO TAXI	TODOS	143 1009	142A 006	203 0000	566 0013
AZUL	2000	143 1002	142A 002	203 0002	566 0002
AZUL	2001	143 1003	142A 003	203 0003	566 0003
AZUL	2002	143 1012	142A 010	203 0008	566 0007
AZUL PEROLIZADO	2003/04	143 1015	142A 013	203 0014	566 0010
BRANCO CARGO	TODOS	143 1010	142A 008		566 0015
CINZA METÁLICO	2000/01	143 1005	142A 005	203 0005	566 0005
PRATA	2002/03	143 1014	142A 012	203 0010	566 0009
PRETO	2004	143 1016	142A 014	203 0025	566 0011
PRETO FOSCO OPC.	TODOS	143 1018		203 0035	566 0016
VERDE METÁLICO	2000/01	143 1004	142A 004	203 0004	566 0004
VERDE	2002/03	143 1013	142A 011	203 0009	566 0008
VERDE METÁLICO	2004	143 1017	142A 015	203 0026	566 0012
VERMELHO	00/01 E 04	143 1001	142A 001	203 0001	566 0001
VERMELHO	2002/03	143 1011	142A 009	203 0007	566 0006
SEM PINTURA – PARALAMA DIANT.		142 1000			
SEM PINTURA – CARENAGEM L.D				202 0002	
SEM PINTURA – CARENAGEM L.E				202 0001	
SEM PINTURA – TPA LATERAL L.D					234 9001
SEM PINTURA – TPA LATERAL L.E					234 9002

**PEÇAS
PINTADAS**

FAN 2005 a 2008



PARALAMA
DIANTEIRO
S/ SUPORTE
20 uni.



KIT
RABETA
(2 PEÇAS)
15 uni.



TAMPA
LATERAL (PAR)
18 uni.

COR	ANO	CÓDIGO	CÓDIGO	CÓDIGO
AZUL	2005	558 0003	560 0003	562 0003
CINZA METÁLICO PINT.	2008	558 0006	560 0006	562 0006
PRETO	2005 a 2008	558 0001	560 0001	562 0001
VERMELHO	2005	558 0002	560 0002	562 0002
VERMELHO	2006	558 0004	560 0004	562 0004
VERMELHO	2007	558 0005	560 0005	562 0005

**PEÇAS
INJETADAS**

FAN 2005 a 2008



PARALAMA
DIANTEIRO
S/ SUPORTE
20 uni.



KIT
RABETA
(2 PEÇAS)
15 uni.



TAMPA
LATERAL (PAR)
18 uni.

COR	ANO	CÓDIGO	CÓDIGO	CÓDIGO
PRETO INJETADO	2005 a 2008	557 0001	559 0001	561 0001

125 - TITAN (2000 a 2004) / FAN (2005 a 2008) Continuação

BLOCO ÓPTICO (TODAS)



CÓDIGO
130 0003

CARÇAÇA DO ACELER. PAR (TODAS)



CÓDIGO
040 1003

CARÇAÇA DO FAROL (TODAS)



CÓDIGO
028 1000

CARÇAÇA PAINEL INFERIOR (TODAS)



CÓDIGO
035 0020

CARÇAÇA INTERNA PAINEL BRANCA S/ CAIXA PILOTO (TITAN 2000 a 2004)



CÓDIGO
035 0022

CARÇAÇA PAINEL INTERNA BRANCA C/ CAIXA PILOTO (FAN 2005/2008)



CÓDIGO
035 0024

CARÇAÇA PAINEL SUPERIOR (TITAN 2000 a 2004)



CÓDIGO
035 0021

CARÇAÇA PAINEL SUPERIOR (FAN 2005 a 2008)



CÓDIGO
035 0023

FAROL COMPLETO SEM FIAÇÃO (TODAS) BLOCO/CARC./ARO PRETO



CÓDIGO
842 0001

LANTERNA TRASEIRA COMPLETA (TODAS)



COR	CÓDIGO
CRISTAL	112 1005
FUMÊ	112 1004
VERMELHA	112 1003

LENTE LANTERNA C/ VIGIA TRASEIRA (TODAS)



COR	CÓDIGO
FUMÊ	116 6035
VERMELHA	116 6034
CRISTAL	116 6036

LENTE MINI PISCA FRISADA (TODAS)



COR	CÓDIGO
AMARELO	119 0001
CRISTAL	119 0002
FUMÊ	119 0003

LENTE MINI PISCA LISA (TODAS)



COR	CÓDIGO
AMARELO	119 0004
CRISTAL	119 0005
FUMÊ	119 0006

LENTE DO PISCA C/ REFLETOR (TODAS)



COR	CÓDIGO
AMARELO	116 4841
CRISTAL	116 4843
FUMÊ	116 4840

MEDIDOR DO NÍVEL DE ÓLEO (PACOTE COM 10 PÇS) (TODAS)



CÓDIGO
120 1033

PARALAMA TRASEIRO (TODAS)



CÓDIGO
168 1007

PISCA DIANTEIRO (SEM COXIM) (TODAS)



COR	CÓDIGO
DIANT. DIR./ TRAS. ESQ.	530 0002
DIANT. ESQ./ TRAS. DIR.	530 0003

PISCA COMPLETO UNIVERSAL COM COXIM (TODAS)



CÓDIGO
530 0093

125 - TITAN (2000 a 2004) / FAN (2005 a 2008) Continuação

PISCA DIANT.DIR/TRAS.
ESQUERDO COM COXIM (TODAS)



CÓDIGO
530 0006

PISCA DIANT.ESQ./TRAS. DIREITO
COM COXIM (TODAS)



CÓDIGO
530 0007

PISCA COMPL. (MINI)
LENTE FRISADA (TODAS)



COR	CÓDIGO
AMARELO	531 0001
CRISTAL	531 0002
FUMÊ	531 0003

PISCA COMPL. (MINI)
LENTE LISA (TODAS)



COR	CÓDIGO
AMARELO	531 0004
CRISTAL	531 0005
FUMÊ	531 0006

PORTA CORRENTE
(TODAS)



CÓDIGO
179 0002

SUPORTE PARAL. DIANT.
COM BUCHAS (TODAS)



CÓDIGO
142 1010

TAMPA LATERAL INFERIOR
DIREITA C/ PINO (TODAS)



CÓDIGO
670 0001

125 - FAN (2009 a 2013)

PEÇAS
PINTADAS E
INJETADAS
LINHA
OURO



PARALAMA
DIANTEIRO
S/ SUPORTE
INJETADO PRETO (opc.)
20 uni.



PARALAMA
DIANTEIRO
S/ SUPORTE
PINTADO
20 uni.



RABETA KIT
(03 PEÇAS)
INJETADA
NA COR
12 uni.



RABETA KIT
(03 PEÇAS)
PINTADA
(opcional)
12 uni.



TAMPA
LATERAL
INJETADA
PRETA (PAR)
08 uni.



TAMPA LATERAL
PINTADA
(opcional)
(PAR)
08 uni.

COR	ANO	CÓDIGO	CÓDIGO	CÓDIGO	CÓDIGO	CÓDIGO	CÓDIGO
AZUL	2009/2010 E 2013	557 0001	558 0007	689 0003	690 0003	687 0001	688 0005
BRANCO	2013	557 0001	558 0010	689 0006	690 0006	687 0001	688 0008
PRETO	2009/10/11/12/13	557 0001	558 0001	689 0001	690 0001	687 0001	688 0001
ROXO	2011/12	557 0001	558 0008	689 0004	690 0004	687 0001	688 0006
VERMELHO	2009/2010	557 0001	558 0005	689 0002	690 0002	687 0001	688 0003
VERMELHO	2011/12/13	557 0001	558 0009	689 0005	690 0005	687 0001	688 0007

SEM PINTURA – RABETA CENTRAL

747 0003

SEM PINTURA – CARENAGEM L.D

747 0001

SEM PINTURA – CARENAGEM L.E

747 0002

SEM PINTURA – TAMPA L.D.

857 0001

SEM PINTURA – TAMPA L.E.

857 0002

125 - FAN (2009 a 2013)

Continuação

BLOCO ÓPTICO



CÓDIGO
130 0003

CARÇAÇA DO ACELERADOR
SUP. INF.

CÓDIGO
040 1003

CARÇAÇA DO FAROL



CÓDIGO
028 1000

CARÇAÇA PAINEL INFERIOR



CÓDIGO
035 0020

FAROL COMPLETO SEM FIAÇÃO
(TODAS) BLOCO/CARC./ARO PRETO

CÓDIGO
842 0001

CARÇAÇA PAINEL INTERNA BRANCA
S/ CAIXA PILOTO

CÓDIGO
035 0022

CARÇAÇA PAINEL SUPERIOR



CÓDIGO
035 0030

LANTERNA TRASEIRA COMPLETA



MODELO	CÓDIGO
VERMELHA	112 4790

LENTE DO PISCA COM REFLETOR



COR	CÓDIGO
AMARELO	116 4841
CRISTAL	116 4843
FUMÊ	116 4840

PARALAMA TRASEIRO INJETADO
PRETO

CÓDIGO
168 1017

PISCA DIANTEIRO (SEM COXIM)



COR	CÓDIGO
Diant. Dir/ Tras. Esq.	530 0002
Diant Esq/ Tras. Direito	530 0003

PISCA COMPLETO UNIVERSAL
COM COXIM

CÓDIGO
530 0093

PISCA DIANTEIRO (COM
COXIM)

COR	CÓDIGO
Diant. Dir/ Tras. Esq.	530 0006
Diant Esq/ Tras. Direito	530 0007

PORTA CORRENTE 2009
A 2012

CÓDIGO
179 0002

SUPORTE PARAL. DIANT.



CÓDIGO
142 1010

125 - ML 82/ML 83/Tur 82

TAMPA LATERAL ML82 (S/ PINTURA)



CÓDIGO

235D 0002 L.D

235D 0001 L.E

TAMPA LATERAL ML83 (S/ PINTURA)



CÓDIGO

235F 0001 L.D

235F 0002 L.E

TAMPA LATERAL TURUNA 82 S/ PINTURA



CÓDIGO

235H 0001 L.D

235H 0002 L.E

150 – TITAN (2005 a 2008)



PARALAMA
DIANTEIRO
S/ SUPORTE

08 uni.



COMPLEMENTO
DA TAMPA
LATERAL

25 uni.



RABETA
KIT

15 uni.



TAMPA
LATERAL
S/ ADESIVO

20 uni.

TITAN 150 2005/2008

COR	ANO	CÓDIGO	CÓDIGO	CÓDIGO	CÓDIGO
AMARELO	TODOS	501 0019		553 0021	567 0062
AZUL PEROLIZADO	2004	501 0004		553 0004	567 0004
AZUL PEROLIZADO	2005/ 06	501 0006		553 0008	567 0017
AZUL METÁLICO	2007	501 0013		553 0013	567 0038
AZUL PEROLIZADO	2008	501 0015		553 0017	567 0050
BRANCO (JOB)(MOTO FRETE)	04/05/06/07/08	501 0007		553 0024	567 0066
LARANJA METÁLICO (SPECIAL)	2007	501 0014		553 0023	567 0065
PRATA METÁLICO	2006 / 07	501 0009		553 0011	567 0032
PRATA METÁL (CHUMBO)	2008	501 0011		553 0018	567 0053
PRETO	04/05/06/07/08	501 0003		553 0003	567 0010
PRETO FOSCO OPC.	2004/08	501 0020		553 0022	567 0064
VERDE METÁLICO	2004	501 0002		553 0002	567 0007
VERDE METÁLICO	2005	501 0005		553 0007	567 0020
VERMELHO	2004/05				
VERMELHO (JOB)	2004/05/06	501 0001		553 0001	567 0001
VERMELHO	2006/07/08				
VERMELHO (JOB)	2007	501 0008		553 0009	567 0026
MOTO BCO/VERM.TPA PRETA (JOB)					567 0013
PRATA			568 0002		
PRETO FOSCO			568 0003		
PRETO					
PRETO INJETADO	2004 a 2008	733 0001	568 0001 (injetada)	947 0001	945 0001
SEM PINTURA – PARALAMA DIANT.	2004 a 2008	500 0001			
SEM PINTURA – RABETA CENTRAL				554 0003	
SEM PINTURA – CARENAGEM L.D				554 0001	
SEM PINTURA – CARENAGEM L.E				554 0002	
SEM PINTURA – TPA LATERAL L.D					578 0001
SEM PINTURA – TPA LATERAL L.E					578 0002

150 – TITAN SPORT (2005 a 2008)



PARALAMA
DIANTEIRO
08 uni.



COMPLEMENTO
TAMPA LATERAL
20 uni.



TAMPA LATERAL
OPCIONAL (PAR)
20 uni.



TAMPA LATERAL (PAR)
20 uni.

TITAN 150 SPORT 2005/2008

COR	ANO	CÓDIGO	CÓDIGO	CÓDIGO	CÓDIGO
PRATA MET. (CHUMBO)	2007	501 0011		660 0005	662 0001
PRATA METÁLICO	2008	501 0016		660 0008	
PRETO	04/05/06/07/08	501 0003	663 0001	660 0002	
PRETO FOSCO	2004/08	501 0020			662 0002
VERMELHO	2005	501 0010		660 0001	
VERMELHO	2007	501 0012		660 0003	
VERMELHO	2008	501 0018		660 0007	
PRATA	2005/08		663 0002		
PRETO FOSCO	2005/08		663 0003		
PRETO INJETADO	2004/08				

150 - TITAN E TITAN SPORT (2005 a 2008)



BLOCO ÓPTICO



CÓDIGO
130 0005

CARÇA DO FAROL REDONDA



CÓDIGO
028 1015

CARÇA PAINEL INFERIOR S/ FURO TITAN 150 05/08 KS/ES



CÓDIGO
035 0050

CARÇA PAINEL INFERIOR C/ FURO TITAN 150 ESD E SPORT 05/08



CÓDIGO
035 0053

CARÇA PAINEL INTERNA BRANCA TITAN 150



CÓDIGO
035 0059

CARÇA DO PAINEL INTERNA TITAN 150 SPORT



CÓDIGO
035 0304

CARÇA PAINEL SUPERIOR

MODELO	CÓDIGO
C/ LENTE	035 0054
S/ LENTE	035 0055



FAROL COMPLETO SEM FIAÇÃO (TODAS) BLOCO/CARC./ARO PRETO



CÓDIGO
842 0002

LANTERNA TRASEIRA COMPLETA



MODELO	CÓDIGO
CRISTAL	112 1016
FUMÊ	112 1015
VERMELHA	112 1014

LENTE DA LANTERNA TRASEIRA C/ VIGIA



MODELO	CÓDIGO
CRISTAL	116 6033
FUMÊ	116 6032
VERMELHA	116 6031

LENTE DO PISCA C/ REFLETOR



MODELO	CÓDIGO
AMARELO	116 4841
CRISTAL	116 4843
FUMÊ	116 4840

MEDIDOR DO NÍVEL DE ÓLEO (PACOTE COM 10 PÇS)



CÓDIGO
120 1030

PARALAMA TRASEIRO INJETADO



CÓDIGO
168 1011

PISCA DIANTEIRO (SEM COXIM)



COR	CÓDIGO
DIANT. DIR./TRAS. ESQ.	530 0002
DIANT. ESQ./TRAS. DIR.	530 0003

PISCA COMPLETO UNIVERSAL COM COXIM (TODAS)



CÓDIGO
530 0093

150 - TITAN e TITAN SPORT (2005 a 2008) Continuação

PISCA DIANT.DIR./TRAS.
ESQUERDO COM COXIM (TODAS)



CÓDIGO
530 0006

PISCA DIANT.ESQ./TRAS. DIREITO
COM COXIM (TODAS)



CÓDIGO
530 0007

PORTA CORRENTE TITAN 150



CÓDIGO
179 0012

PORTA CORRENTE SPORT



CÓDIGO
179 0013

SUPORTE PARAL. DIANT. (AÇO)



CÓDIGO
500 0002

Obs.: Todos os produtos acima servem para TITAN 150 E TITAN 150 SPORT, exceto, os produtos que estão com suas motos mencionadas. A tampa lateral da TITAN Sport serve na Titan 150, porém, é necessário também comprar o complemento da Sport (cód. 663 0001)

150 - TITAN (2009 a 2010)

PEÇAS
PINTADAS
LINHA
OURO



CARENAGEM
DO FAROL
PINTADA

08 uni.



FAROL
COMPLETO
C/ CARENAGEM
PINTADO

12 uni.



PARALAMA
DIANTEIRO
PINTADO

12 uni.



RABETA
PINTADA
KIT

25 uni.



RABETA
OPCIONAL
PINTADA NA
COR DO TANQUE
KIT



TAMPA
LATERAL
PINTADA
(PAR)

25 uni.



TAMPA LATERAL
OPC. PINT. NA
COR DO TANQUE

25 uni.

COR	MODELO	ANO	CÓDIGOS	CÓDIGOS	CÓDIGOS	CÓDIGOS	CÓDIGOS	CÓDIGOS	CÓDIGOS
AZUL PEROLIZADO	KS/ES/ESD	2009	684 0003	836 0003	671 0003	683 0001 (PRATA FOSCO)	683 0019 (AZUL)	668 0001 (PRATA FOSCO)	669 0007 (AZUL)
BRANCO (MOTO FRETE)	KS/ES/ESD	TODOS	684 0010	836 0010	671 0013	683 0015 (BRANCO)		668 0008 (BRANCO)	
LARANJA METÁLICO	KS/ES	2010	684 0007	836 0007	671 0006	683 0005 (LARANJA)		668 0001 (PRATA FOSCO)	669 0022 (LARANJA)
LARANJA METÁLICO	EX	2010	684 0007	836 0007	671 0006	683 0005 (LARANJA)		668 0006 (CINZA FOSCO)	669 0022 (LARANJA)
PRATA METÁLICO	KS/ES/ESD	2009	684 0004	836 0004	671 0004	683 0001 (PRATA FOSCO)	683 0006 (PRATA MET.)	668 0001 (PRATA FOSCO)	669 0010 (PRATA MET.)
PRATA METÁLICO	KS/ES	2010	684 0008	836 0008	671 0004	683 0006 (PRATA MET.)		668 0001 (PRATA FOSCO)	669 0010 (PRATA MET.)
PRATA METÁLICO	EX	2010	684 0008	836 0008	671 0004	683 0006 (PRATA MET.)		668 0006 (CINZA FOSCO)	669 0010 (PRATA MET.)
PRETO	KS/ES/ESD	2009	684 0002	836 0002	671 0002	683 0001 (PRATA FOSCO)	683 0003 (PRETO)	668 0001 (PRATA FOSCO)	669 0004 (PRETO)
PRETO	KS/ES	2010	684 0005	836 0005	671 0002	683 0003 (PRETO)		668 0001 (PRATA FOSCO)	669 0004 (PRETO)
PRETO	EX	2010	684 0005	836 0005	671 0002	683 0003 (PRETO)		668 0006 (CINZA FOSCO)	669 0004 (PRETO)
PRETO FOSCO OPC.	KS/ES/ESD	2009/2010	684 0009	836 0009	671 0007		683 0018 (PRETO FOSCO)		669 0032 (PRETO FOSCO)
PRETO FOSCO OPC.	EX	2010	684 0009	836 0009	671 0007		683 0018 (PRETO FOSCO)		669 0032 (PRETO FOSCO)
VERMELHO	KS/ES/ESD	2009	684 0001	836 0001	671 0001	683 0001 (PRATA FOSCO)	683 0009 (VERMELHO)	668 0001 (PRATA FOSCO)	669 0001 (VERMELHO)
VERMELHO	KS/ES	2010	684 0006	836 0006	671 0005	683 0004 (VERMELHO)		668 0001 (PRATA FOSCO)	669 0019 (VERMELHO)
VERMELHO	EX	2010	684 0006	836 0006	671 0005	683 0004 (VERMELHO)		668 0006 (CINZA FOSCO)	669 0019 (VERMELHO)
PRETO INJETADO	TODOS	TODOS	621 0001 (PRETO INJ.)		741 0001 (PRETO INJ.)		944 0001 (PRETO INJ.)		946 0001 (PRETO INJ.)
SEM PINTURA - CARENAGEM			742 0001						
SEM PINTURA - PARALAMA					743 0001				
SEM PINTURA - RAB. CENTRAL						748 0003			
SEM PINTURA - RABETA L. D.						748 0001			
SEM PINTURA - RABETA L.E.						748 0002			
SEM PINTURA - TAMPA L.D.								751 0001	
SEM PINTURA - TAMPA L.E.								751 0002	

150 - TITAN (2011 a 2013)

PEÇAS
PINTADAS
LINHA
OURO



CARENAGEM
LATERAL DO
FAROL PINTADA
40 uni.



PARALAMA
DIANTEIRO
12 uni.



RABETA
KIT
12 uni.



TAMPA
LATERAL (PAR)
25 uni.



TAMPA LAT. OPC. PINT.
NA COR DO TANQUE
25 uni.

COR	MODELO	ANO	CÓDIGOS	CÓDIGOS	CÓDIGOS	CÓDIGOS	CÓDIGOS
AMARELO METÁLICO	EX	2011	753 0004	671 0009	683 0011	668 0006 CINZA FOSCO	669 0024
AZUL METÁLICO	EX	2012	753 0007	671 0012	683 0014	668 0006 CINZA FOSCO	669 0029
AMARELO	ESD/EX	2013	753 0010	671 0015	683 0017	668 0006 CINZA FOSCO	669 0031
BRANCO (MOTO FRETE)	TODOS	TODOS	753 0008	671 0013	683 0015	668 0008 BRANCO	
CINZA METÁLICO	ESD	2012	753 0006	671 0011	683 0013	668 0006 CINZA FOSCO	669 0028
PRATA METÁLICO	ESD	2011	753 0003	671 0008	683 0010	668 0001 PRATA FOSCO	669 0023
PRETO	ESD	2011	753 0001	671 0002	683 0003	668 0001 PRATA FOSCO	669 0004
PRETO	ESD	2012/13	753 0001	671 0002	683 0003	668 0006 CINZA FOSCO	669 0004
PRETO	EX	2011/12/13	753 0001	671 0002	683 0003	668 0006 CINZA FOSCO	669 0004
PRETO FOSCO OPC.	TODOS	TODOS	753 0002	671 0007	683 0018		669 0032
VERMELHO METÁLICO	ESD	2011	753 0005	671 0010	683 0012	668 0001 PRATA	669 0025
VERMELHO METÁLICO	EX	2012	753 0005	671 0010	683 0012	668 0006 CINZA FOSCO	669 0025
VERMELHO	ESD/EX	2013	753 0009	671 0014	683 0016	668 0006 CINZA FOSCO	669 0030
PRETO INJETADO	TODOS	TODOS	623 0001	741 0001	944 0001	946 0001 PRETO	

150 - FAN (2009 a 2013)

PEÇAS
PINTADAS
LINHA
OURO



PARALAMA
DIANTEIRO
12 uni.



RABETA
KIT
12 uni.



TAMPA LATERAL
2009/2010 (não mix)
PINTADA
(PAR)
25 uni.



TAMPA LATERAL
2009/2010 OPC.
PINTADA NA COR
DA MOTO (PAR)
25 uni.



TAMPA LATERAL
C/ COMPLEMENTO
2011/2013
PINTADA PRETA (PAR)
08 uni.



TAMPA LATERAL OPC.
C/ COMPLEMENTO
2011/2013 PINTADA
NA COR DA MOTO
(PAR)
08 uni.

COR	MODELO	ANO	CÓDIGOS	CÓDIGOS	CÓDIGOS	CÓDIGOS	CÓDIGOS	CÓDIGOS
AMARELO	ESI e ESDI	2013	671 0015	683 0017			839 0001	838 0001
BRANCO (MOTO FRETE)	TODOS	2009/2010	671 0013	683 0015	668 0008 (BRANCO)			
BRANCO (MOTO FRETE)	TODOS	2011/12/13	671 0013	683 0015			839 0001	
CINZA METÁLICO	ESI e ESDI	2012	671 0011	683 0013			839 0001	838 0002
PRATA METÁLICO	ESI	2010	671 0004	683 0006	668 0007 (PRETA)	669 0010		
CINZA METÁLICO	ESI e ESDI	2011	671 0008	683 0010			839 0001	838 0003
PRETO	ESI	2010	671 0002	683 0003	668 0007 (PRETA)			
PRETO	ESI e ESDI	2011/12/13	671 0002	683 0003			839 0001	838 0004
VERMELHO	ESI	2010	671 0001	683 0009	668 0007 (PRETA)	669 0001		
VERMELHO	ESI E ESDI	2011/12	671 0010	683 0012			839 0001	838 0005
VERMELHO	ESI E ESDI	2013	671 0014	683 0016			839 0001	838 0006
PRETO INJETADO	TODOS	2009/2010	741 0001	944 0001	946 0001			
PRETO INJETADO	TODOS	2011/12/13	741 0001	944 0001			839 0001	

150 - TITAN (2009 a 2013) e FAN (2009 a 2013)

PEÇAS
INJETADAS
LINHA
OURO

BLOCO ÓPTICO FAN 150 2009 A 2013



CÓDIGO
130 0005

BLOCO ÓPTICO TITAN 150 2009/2010



CÓDIGO
130 0006

BLOCO ÓPTICO TITAN 150 2011/2013



CÓDIGO
130 0037

CARCAÇA DO FAROL REDONDA FAN 150 2009/2013



CÓDIGO
028 1015

CARCAÇA DO PAINEL INFERIOR FAN 150 2009/2013



COR	CÓDIGO
S/ FURO (KS/ES)	035 0050
C/ FURO (KS/ES)	035 0053

CARCAÇA DO PAINEL INTERNA BRANCA FAN 150 2009/2013



CÓDIGO
035 0059

CARCAÇA DO PAINEL SUPERIOR FAN 150 2009/2013



COR	CÓDIGO
C/ LENTE	035 0054
S/ LENTE	035 0055

CARCAÇA DO PAINEL SUPERIOR (LENTE) TITAN 150 MIX 2009/2013



CÓDIGO
035 0063

CARENAGEM DO FAROL PRETO INJETADO TITAN 150 2011 A 2013



CÓDIGO
754 0001

COMPLEMENTO DA TAMPA LATERAL TITAN 150 MIX 2009 A 2013, SERVE NA FAN 150 2009/2013



CÓDIGO
852 0001

LANTERNA TRASEIRA TITAN 150 E FAN 150



CÓDIGO
112 1020

LENTE DO MINI PISCA FRISADA FAN 150



COR	CÓDIGO
AMARELO	119 0001
CRISTAL	119 0002
FUMÊ	119 0003

LENTE DO MINI PISCA LISA FAN 150



COR	CÓDIGO
AMARELO	119 0004
CRISTAL	119 0005
FUMÊ	119 0006

LENTE DO PISCA DIANTEIRO COM REFLETOR FAN 150



COR	CÓDIGO
AMARELO	116 4841
CRISTAL	116 4843
FUMÊ	116 4840

MEDIDOR DO NÍVEL DE ÓLEO (PACOTE COM 10 PÇS) (TODAS)



CÓDIGO
120 1030
UNIDADE

150 - TITAN (2009 a 2013) e FAN (2009 a 2013) Continuação

PARALAMA DIANT. INJ. PRETO S/ SUPORTE (TODAS)



CÓDIGO
741 0001

PARALAMA TRASEIRO INJETADO (TODAS)



CÓDIGO
168 1016

PISCA DIANTEIRO FAN 150 SEM COXIM



COR	CÓDIGO
L.D.	530 0002
L.E.	530 0003

PISCA DIANTEIRO FAN 150 COM COXIM



COR	CÓDIGO
L.D.	530 0006
L.E.	530 0007

PISCA COMPLETO UNIVERSAL DIANTEIRO FAN 150 COM COXIM



CÓDIGO
530 0093

PORTA CORRENTE (TODAS)



CÓDIGO
179 0012

125 – FAN 2014 A 2017

PEÇAS
PINTADAS
LINHA
OURO



CARENAGEM LATERAL DO FAROL P/ TODAS AS CORES DE TANQUE PINTADO (PAR)



PARALAMA DIANTEIRO S/ SUPORTE PINTADO



PROTECTOR DE TANQUE S/ ADESIVO PINTADO (PAR)



RABETA KIT S/ ADESIVO INJETADO



TAMPA LATERAL S/ ADESIVO FAN 125 SÓ 2014 PRETO INJETADA (PAR)



TAMPA LATERAL S/ ADESIVO FAN 125 2015/2016/17 FAN 125 CARGO 2016/17 PRETO INJETADA (PAR)

COR	MODELO	ANO	CÓDIGO	CÓDIGO	CÓDIGO	CÓDIGO	CÓDIGO	CÓDIGO
AMARELO	KS	2014	824 0007	840 0007		831 0007		921 0001
AMARELO	ES	2014	824 0007	840 0007	828 0007	831 0007	833 0001	
AMARELO	ESD	2014	824 0007	854 0007	828 0007	831 0007	833 0001	
BRANCO	KS	2016	824 0001	840 0002 PRETO		831 0010		921 0001
PRATA	KS	2015	824 0011	840 0002 PRETO		831 0002 PRETO		921 0001
PRATA	ES	2015	824 0011	840 0002 PRETO	828 0009	831 0002 PRETO		921 0001
PRATA	ESD	2015	824 0011	854 0002 PRETO	828 0009	831 0002 PRETO		921 0001
PRETO	KS	2014	824 0002	840 0002		831 0002		921 0001
PRETO	ES	2014	824 0002	840 0002	828 0002	831 0002	833 0001	
PRETO	ESD	2014	824 0002	854 0002	828 0002	831 0002	833 0001	
PRETO	KS	2015/16/17	824 0002	840 0002		831 0002		921 0001
PRETO	ES	2015	824 0002	840 0002	828 0002	831 0002		921 0001
PRETO	ESD	2015	824 0002	854 0002	828 0002	831 0002		921 0001
PRETO FOSCO OPC.	KS	2014	824 0003	840 0003		831 0009 PINT.		921 0001
PRETO FOSCO OPC.	ES	2014	824 0003	840 0003	828 0003	831 0009 PINT.	833 0001	
PRETO FOSCO OPC.	ESD	2014	824 0003	854 0003	828 0003	831 0009 PINT.	833 0001	
PRETO FOSCO OPC.	KS	2015/16/17	824 0003	840 0003		831 0009 PINT.		921 0001
PRETO FOSCO OPC.	ES	2015	824 0003	840 0003	828 0003	831 0009 PINT.		921 0001
PRETO FOSCO OPC.	ESD	2015	824 0003	854 0003	828 0003	831 0009 PINT.		921 0001
VERMELHO	KS	2014	824 0006	840 0006		831 0006		921 0001
VERMELHO	ES	2014	824 0006	840 0006	828 0006	831 0006	833 0001	
VERMELHO	ESD	2014	824 0006	854 0006	828 0006	831 0006	833 0001	
VERMELHO	KS	2015	824 0010	840 0008		831 0008		921 0001
VERMELHO	ES	2015	824 0010	840 0008	828 0008	831 0008		921 0001
VERMELHO	ESD	2015	824 0010	854 0008	828 0008	831 0008		921 0001
VERMELHO	KS	2016/17	824 0006	840 0002 PRETO		831 0006		921 0001
PRETO INJETADO	KS	2014	861 0001	862 0001		831 0002		921 0001
PRETO INJETADO	KS	2015/16/17	861 0001	862 0001		831 0002		921 0001
PRETO INJETADO	ES	2014	861 0001	862 0001	868 0001	831 0002	833 0001	
PRETO INJETADO	ES	2015	861 0001	862 0001	868 0001	831 0002		921 0001
PRETO INJETADO	ESD	2014	861 0001	866 0001	868 0001	831 0002	833 0001	
PRETO INJETADO	ESD	2015	861 0001	866 0001	868 0001	831 0002		921 0001
VERMELHO INJETADO	KS	2016/17	861 0001 (PRETO)	862 0001 (PRETO)		831 0006 (INJETADO)		921 0001

- 1) As centrais do kit rabeta são pretas e as laterais na cor da moto (ambas injetadas) grupo 831;
- 2) A carenagem lateral do farol para a fan 125 2014 a 2017 é preta, código 861 0001 injetada na cor, as demais são opcionais, pintadas na cor da moto;
- 3) As versões ks da fan 125 2014 a 2017, não tem protetor de tanque.

150 – FAN 2014/2015 – 150 FAN START 2015

PEÇAS
PINTADAS
LINHA
OURO



CARENAGEM LATERAL DO FAROL P/ TODAS AS CORES DE TANQUE PINTADO (PAR)



PARALAMA DIANTEIRO S/ SUPORTE PINTADO



PROTECTOR DE TANQUE S/ ADESIVO FAN 150 2014/15 (PAR)



RABETA KIT S/ ADESIVO



TAMPA LATERAL S/ ADESIVO PRETO INJETADO FAN 150 2014/15 (PAR)



TAMPA LATERAL S/ ADESIVO PRETO INJETADO START 150 2015 (PAR)

COR	MOTO	MODELO	ANO	CÓDIGO	CÓDIGO	CÓDIGO	CÓDIGO	CÓDIGO	CÓDIGO
AZUL	FAN 150	ESDI	2014	824 0005	823 0005	828 0005	859 0005	834 0001	
CINZA FOSCO	FAN 150	ESDI	2014/15	824 0008					
CINZA METÁLICO	FAN 150	ESDI	2015	824 0009	823 0007	828 0002 PRETO	859 0007	834 0001	
PRETO	FAN 150	ESDI	2014/15	824 0002	823 0002	828 0002	859 0002	834 0001	
PRETO FOSCO opc.	FAN 150	ESDI	2014/15	824 0003	823 0003	828 0003	859 0003	834 0001	
VERMELHO	FAN 150	ESDI	2014/15	824 0006	823 0006	828 0006	859 0006	834 0001	
VERMELHO	FAN 150	ESDI	2015	824 0006	823 0006	828 0002 PRETO	859 0006	834 0001	
PRETO INJ.	FAN 150	ESDI	2014/15	861 0001	863 0001	868 0001	865 0001	834 0001	
PRETO INJ.	FAN 150	ES START	2015	861 0001	862 0001		865 0001		956 0001
VERM. INJ.	FAN 150	ES START	2015	861 0001 (PRETO)	862 0001 (PRETO)		865 0002		956 0001 (PRETO)

* as centrais do kit rabeta são pretas injetadas

* a carenagem lateral do farol para a fan 150 2014/2015 é cinza fosco pintada, código 824 0008, as demais são opcionais, pintadas na cor da moto

160 – FAN 2016 a 2018 – 160 FAN START 2016 a 2018

PEÇAS
PINTADAS
LINHA
OURO



CARENAGEM LATERAL DO FAROL P/ TODAS AS CORES DE TANQUE PINTADO (PAR)



PARALAMA DIANTEIRO S/ SUPORTE PINTADO



PROTECTOR DE TANQUE S/ ADESIVO PINTADO (PAR)



RABETA KIT S/ ADESIVO PINTADO



TAMPA LATERAL S/ ADESIVO PRETO INJETADO FAN 160 e FAN 160 CARGO (PAR)

COR	MOTO	MODELO	ANO	CÓDIGO	CÓDIGO	CÓDIGO	CÓDIGO	CÓDIGO
CINZA METÁLICO	FAN 160	ESD	2016	824 0009	823 0007	970 0001	859 0007	926 0001
BRANCO	FAN 160	ESD	2018	824 0001	823 0001	970 0005	859 0009	926 0001
PRETO	FAN 160	ESD	2016 a 2018	824 0002	823 0002	970 0002	859 0002	926 0001
VERMELHO	FAN 160	ESD	2016	824 0006	823 0006	970 0003	859 0006	926 0001
VERMELHO	FAN 160	ESD	2017 a 2018	824 0010	823 0009	970 0004	859 0008	926 0001
PRETO INJ.	FAN 160	ESD	2016 a 2018	861 0001 INJ.	863 0001 INJ.	998 0001 INJ.	865 0001 INJ.	926 0001
PRETO INJ.	FAN 160	START	2016 a 2018	861 0001 INJ.	862 0001 INJ.		865 0001 INJ.	
VERMELHO INJ.	FAN 160	START	2016 a 2018	861 0001 (PRETO)	862 0001 (PRETO)		865 0002 INJ.	
BRANCO	FAN 160	CARGO	2016	824 0001	823 0001	970 0005		926 0001

* as centrais do kit rabeta são pretas injetadas

150 - TITAN 2014 a 2015



CARENAGEM LATERAL DO FAROL PINTADA PARALAMA DIANTEIRO S/ SUPORTE PINTADO PROTETOR DE TANQUE S/ ADESIVO (PAR) PINTADO KIT RABETA S/ ADESIVO PINTADA TAMPA LATERAL C/COMPLEMENTO SÓ 2014 PINTADO (PAR) TAMPA LATERAL SÓ 2015 PINTADA (PAR)

COR	MODELOS	ANO	CÓDIGO	CÓDIGO	CÓDIGO	CÓDIGO	CÓDIGO	CÓDIGO
AMARELO	EDIÇÃO ESP	2014	824 0007	823 0005 (AZUL)	827 0007	830 0008 (LAT AM., CENTRAL AZUL)	961 0003 (AZUL)	
AZUL	EX	2014	824 0005	823 0005	827 0005	830 0007 (LAT BCA., CENTRAL AZUL)	961 0001 PRATA	
BRANCO	ESD/EX	2014	824 0001	823 0001	827 0001	830 0001	961 0002 VERMELHO	
BRANCO	EX	2015	824 0001	823 0006 (VERMELHO)	827 0001	830 0005 (LAT BCA., CENTRAL VERM)		957 0001 (PRETO FOSCO)
PRETO	ESD/EX	2014	824 0002	823 0002	827 0002	830 0002	961 0002 VERMELHO	
PRETO	ESD	2015	824 0002	823 0002	827 0002	830 0002		957 0001 (PRETO FOSCO)
PRETO FOSCO	ESD/EX	2014	824 0003	823 0003	827 0003	830 0003	961 0004 (PRETO FOSCO)	
PRETO FOSCO	ESD/EX	2015	824 0003	823 0003	827 0003	830 0003		957 0001 (PRETO FOSCO)
VERMELHO	ESD/EX	2014	824 0004	823 0004	827 0004	830 0004	961 0001 (PRATA)	
VERMELHO	ESD/EX	2015	824 0006	823 0006	827 0006	830 0006		957 0002 (BRANCA)
PRETO INJETADO	ESD/EX	2014	861 0001	863 0001	871 0001	864 0001	622 0001 (PRETO INJETADO)	
PRETO INJETADO	ESD/EX	2015	861 0001	863 0001	871 0001	864 0001		955 0001 (PRETO INJETADO)

125 - FAN (2014/2015) / 150 FAN (2014/2015) / 150 - TITAN 2014/2015 / CG 150 STAR (2015) / FAN 160 STAR / FAN 160 (2016 a 2017)

<p>BLOCO ÓPTICO (TODAS)</p> <p>CÓDIGO 130 0031</p>	<p>CARENAGEM DO FAROL INJETADA PRETA (TODAS)</p> <p>CÓDIGO 825 0001</p>	<p>CARENAGEM INTERNA INJETADO - FAN 125 2014/2015/2016</p> <p>CÓDIGO 914 0003</p>	<p>CARENAGEM INTERNA TITAN 150 C/ FURU 2014/2015</p> <p>CÓDIGO 914 0001</p>	<p>CARENAGEM INTERNA FAN 150 2014/2015 / FAN 160 2016 / CG 150 START SEM FURU</p> <p>CÓDIGO 914 0002</p>
<p>COMPLEMENTO DA TAMPA LATERAL PRETO INJETADO TITAN 150 SÓ 2014 (PAR)</p> <p>CÓDIGO 835 0001</p>	<p>COMPLEMENTO DA TAMPA LATERAL PRETO INJETADO - TITAN 150 SÓ 2015 PAR SEM ADESIVOS</p> <p>CÓDIGO 962 0001</p>	<p>LANTERNA (TODAS)</p> <p>CÓDIGO 112 1074</p>	<p>LENTE DA LANTERNA (TODAS)</p> <p>CÓDIGO 116 6089</p>	<p>LENTE DO PISCA FAN 125 CG 150 START - AMARELA</p> <p>CÓDIGO 116 4995 DIANT. DIR./TRAS.ESQ. 116 4996 DIANT.ESQ./TRAS.DIR.</p>
<p>LENTE DO PISCA TITAN 150 FAN 150 / E FAN 160- CRISTAL</p> <p>CÓDIGO 116 4997 DIANT. DIR./TRAS.ESQ. 116 4998 DIANT.ESQ./TRAS.DIR.</p>	<p>PARALAMA TRASEIRO (TODAS)</p> <p>CÓDIGO 826 0001</p>	<p>PISCA FAN 125 / CG 150 START - AMARELA</p> <p>CÓDIGO 530 0106 DIANT. DIR./TRAS.ESQ. 530 0107 DIANT.ESQ./TRAS.DIR.</p>	<p>PISCA TITAN 150/FAN 150 E FAN 160 - CRISTAL</p> <p>CÓDIGO 530 0108 DIANT. DIR./TRAS.ESQ. 530 0109 DIANT.ESQ./TRAS.DIR.</p>	
<p>PORTA CORRENTE FAN 125 2014/2015</p> <p>CÓDIGO 179 0024</p>	<p>PORTA CORRENTE FAN 150/TITAN 150 2014/2015 / CG 150 START / FAN 160 2016</p> <p>CÓDIGO 179 0025</p>	<p>PROTETOR DE TANQUE - COMPLEMENTO (PAR) TITAN 150 2014/2015</p> <p>CÓDIGO 893 0001</p>	<p>PROTETOR DE TANQUE - COMPLEMENTO (PAR) - FAN 125/150 2014/2015</p> <p>CÓDIGO 894 0001</p>	

Produtos alternativos, compatíveis para serem usados nas motos citadas. Produto não original de fábrica. • Respeite a sinalização de trânsito.

160 – TITAN (2016 a 2018)



COR	MODELO	ANO	CÓDIGO	CÓDIGO	CÓDIGO	CÓDIGO	CÓDIGO
AZUL	EX	2018	949 0004	823 0005	967 0004	950 0004	996 0002 (PRATA ESCURO)
BRANCO	EX	2016	949 0001	823 0001	967 0001	950 0001	996 0001 (PRATA CLARO)
BRANCO	EX	2017	949 0001	823 0001	967 0001	950 0001	996 0002 (PRATA ESCURO)
PRETO	EX	2016 e 2018	949 0002	823 0002	967 0002	950 0002	996 0001 (PRATA CLARO)
PRETO	EX	2017	949 0002	823 0002	967 0002	950 0002	996 0002 (PRATA ESCURO)
VERMELHO PEROLIZADO	EX	2016	949 0003	823 0008	967 0003	950 0003	996 0001 (PRATA CLARO)
VERMELHO PEROLIZADO	EX	2017 a 2018	949 0003	823 0008	967 0003	950 0003	996 0002 (PRATA ESCURO)
PRETO INJETADO	EX	2016	952 0001	863 0001	999 0001	951 0001	996 0001 (PRATA CLARO)
PRETO INJETADO	EX	2017	952 0001	863 0001	999 0001	951 0001	996 0002 (PRATA ESCURO)

BLOCO ÓPTICO

CÓDIGO
130 0031

CARENAGEM FRONTAL

CÓDIGO
954 0001

LANTERNA (TODAS)

CÓDIGO
112 1074

LENTE DA LANTERNA (TODAS)

CÓDIGO
116 6089

LENTE DO PISCA - CRISTAL

CÓDIGO
116 4997
DIANT. DIR./TRAS.ESQ.
116 4998
DIANT.ESQ./TRAS.DIR.

PARALAMA TRASEIRO

CÓDIGO
168 1033

PISCA - CRISTAL

CÓDIGO
530 0108
DIANT. DIR./TRAS.ESQ.
530 0109
DIANT.ESQ./TRAS.DIR.

150 - CBX AERO (1988 a 1993)



COR	ANO	CÓDIGO	CÓDIGO	CÓDIGO
AZUL	1991/1993	148 3305	541 0007	542 0007
BRANCO	1990/91	148 3303	541 0004	542 0004
BRANCO PEROLIZADO	1991/92	148 3304	541 0005	542 0005
GRAFITE	1988/89	148 3300	541 0001	542 0001
VERMELHO	1988/89	148 3301	541 0002	542 0002
VINHO	1990/91	148 3302	541 0003	542 0003
VINHO	1992/93	148 3306	541 0008	542 0008
SEM PINTURA - PARALAMA C/ SUPORTE		149 0001		
SEM PINTURA - CENTRAL			193 0003	
SEM PINTURA - RABETA L.D.			193 0005	
SEM PINTURA - RABETA L.E.			193 0004	
SEM PINTURA - TAMPA LATERAL L.D / L.E				235A 0008

CARÇA DO FAROL RETANGULAR

CÓDIGO
028 1001

CARÇA DO PAINEL SUPERIOR

CÓDIGO
035 0230

LENTE DA LANTERNA TRAS. C/ VIGIA (TODOS ANOS)

COR
VERMELHA

CÓDIGO
116 6011

SUPORTE DO PARALAMA

CÓDIGO
149 0003

200 - CBX STRADA (1994 a 2002)



PARALAMA
DIANTEIRO
C/SUORTE

16 uni.



RABETA
KIT

7 uni.



PROTETOR
DE TANQUE
(ABA)

20 uni.



TAMPA
LATERAL
(UNIDADE)

40 uni.

COR	ANO	CÓDIGO	CÓDIGO	CÓDIGO	CÓDIGO
AZUL/VERDE PEROL.	1997	152 3405	204 4938	188 4885	
AZUL	2001	152 3412	204 4948	188 4892	
PRETO	94/95/00/01/02	152 3400	204 4930	188 4880	
ROXO (PÚRPURA)	1995	152 3402	204 4933	188 4882	
ROXO (PÚRPURA METÁLICO)	1996	152 3403	204 4935	188 4883	
ROXO METÁLICO (VIOLETA MET)	1997/ 98	152 3406	204 4936	188 4886	
ROXO (PÚRPURA)	1999/ 00	152 3409	204 4943	188 4889	
VERDE METÁLICO	1998/ 99	152 3407	204 4941	188 4887	
VERMELHO	1996/ 97	152 3404	204 4934	188 4884	
VERMELHO	1998/ 99	152 3408	204 4939	188 4888	
VERMELHO	00/01/02	152 3410	204 4945	188 4890	
VINHO/VERMELHO	1994/ 95	152 3401	204 4931	188 4881	
GRAFITE FOSCO L.D.	TODOS				235A 0004
GRAFITE FOSCO L.E.	TODOS				235A 0003
SEM PINTURA - PARALAMA		149 0001			
SEM PINTURA - CENTRAL			203A 0003		
SEM PINTURA - CARENAGEM L.D.			203A 0001		
SEM PINTURA - CARENAGEM L.E.			203A 0002		
SEM PINTURA - PROTETOR DE TANQUE L.D.				187 0001	
SEM PINTURA - PROTETOR DE TANQUE L.E.				187 0002	
SEM PINTURA - TAMPA LATERAL L.D.					235A 0002
SEM PINTURA - TAMPA LATERAL L.E.					235A 0001

BLOCO ÓPTICO



CÓDIGO
130 0007

CARÇAÇA DO FAROL



CÓDIGO
028 1002A

CARÇAÇA PAINEL INFERIOR



CÓDIGO
035 0231

CARÇAÇA PAINEL INTERNA



CÓDIGO
035 0232

CARÇAÇA DO PAINEL SUPERIOR



CÓDIGO
035 0230

LANTERNA COMPLETA



CÓDIGO
112 1002

LENTE DO PISCA



LENTE CÓDIGO
AMARELA 116 4956

PARALAMA TRASEIRO



CÓDIGO
168 1008

PISCA COMPLETO DIANT./TRAS. C/SUORTE



CÓDIGO
530 0063

PORTA CORRENTE



CÓDIGO
179 0005

SUORTE DO PARALAMA DIANTEIRO



CÓDIGO
149 0003

250 - CBX TWISTER (2001 a 2005)

PEÇAS
PINTADAS



PARALAMA
DIANTEIRO



PROTETOR DE
TANQUE
MOD. 2001 a
2005



PROTETOR DE TANQUE
MOD. 2006/08
OPCIONAL
PINTADA NAS CORES
2001/2005 (PAR)



RABETA
KIT
2001/05



RABETA KIT
MOD. 2006/08
OPCIONAL
PINTADA NAS
CORES 2001/2005



TAMPA
LATERAL (PAR)

COR	ANO	CÓDIGO	CÓDIGO	CÓDIGO	CÓDIGO	CÓDIGO	CÓDIGO
AZUL PEROLIZADO	2001/02	563 0005	564 0003	620 0003	565 0003	638 0003	755 0001 (PRATA FOSCO)
AZUL	2004	563 0008	564 0007	620 0007	565 0007	638 0007	755 0001 (PRATA FOSCO)
PRATA METÁLICO	2005	563 0009	564 0010	605 0002	565 0008	638 0008	755 0001 (PRATA FOSCO)
PRETO	2001/02	563 0003	564 0002	605 0001	565 0002	638 0002	755 0001 (PRATA FOSCO)
PRETO	2003	563 0004	564 0002	605 0001	565 0002	638 0002	755 0001 (PRATA FOSCO)
PRETO FOSCO OPCIONAL	2001/02	563 0014	564 0011	605 0012	565 0009	607 0012	755 0002 (PRETO FOSCO)
VERDE	2003	563 0006	564 0004	620 0004	565 0004	638 0004	755 0001 (PRATA FOSCO)
VERMELHO	2001/02	563 0001	564 0001	620 0001	565 0001	638 0001	755 0001 (PRATA FOSCO)
VERMELHO	2003	563 0002	564 0001	620 0001	565 0001	638 0001	755 0001 (PRATA FOSCO)
VERMELHO	2004/05	563 0007	564 0005	620 0005	565 0005	638 0005	755 0001 (PRATA FOSCO)
PARALAMA DIANTEIRO S/ PINT (F. MENOR)	2001 a 2002	575 0001					
PARALAMA DIANTEIRO S/ PINT (F. MAIOR)	2003 a 2005	575 0002					
PROTETOR DE TANQUE L.D. S/ PINT.	2001 a 2005		576 0001				
PROTETOR DE TANQUE L.E. S/ PINT.	2001 a 2005		576 0002				
RABETA CENTRAL S/ PINTURA	2001 a 2005				577 0003		
CARENAGEM L.D. S/ PINTURA	2001 a 2005				577 0001		
CARENAGEM L.E. S/ PINTURA	2001 a 2005				577 0002		

250 - CBX TWISTER (2006 a 2008)

PEÇAS
PINTADAS



PARALAMA
DIANTEIRO



PROTETOR DE
TANQUE
(PAR)



RABETA
(KIT)



TAMPA
LATERAL
(PAR)

COR	ANO	CÓDIGO	CÓDIGO	CÓDIGO	CÓDIGO
AMARELO	2007/08	563 0011	605 0004	607 0004	755 0001 (PRATA FOSCO)
PRATA METÁLICO	2006/07	563 0009	605 0002	607 0002	755 0001 (PRATA FOSCO)
PRATA METÁLICO	2008	563 0012	605 0010	607 0010	755 0001 (PRATA FOSCO)
PRETO	2006/07/08	563 0004	605 0001	607 0001	755 0001 (PRATA FOSCO)
PRETO FOSCO OPCIONAL	2006/08	563 0015	605 0012	607 0012	755 0002 (PRETO FOSCO)
VERMELHO	2006/07	563 0010	605 0003	607 0003	755 0001 (PRATA FOSCO)
VERMELHO	2008	563 0013	605 0008	607 0008	755 0001 (PRATA FOSCO)
PARALAMA DIANTEIRO S/ PINT (F. MAIOR)	2006 a 2008	575 0002			
PROTETOR DE TANQUE L.D. S/ PINT.	2006 a 2008		612 0001		
PROTETOR DE TANQUE L.E. S/ PINT.	2006 a 2008		612 0002		
RABETA CENTRAL S/ PINTURA	2006 a 2008			614 0003	
CARENAGEM L.D. S/ PINTURA	2006 a 2008			614 0001	
CARENAGEM L.E. S/ PINTURA	2006 a 2008			614 0002	

Obs. Os códigos 563 0001, 563 0003, 563 0005 e 563 0014 são furo menor, o restante dos paralamas são furo maior. O grupo 638 é um kit rabeta opcional modelo 2006 a 2008 e o grupo 620 é um protetor de tanque opcional modelo 2006 a 2008, ambos podem ser utilizados nas motos 2001 a 2005 e pintados nas suas respectivas cores.

250 - CBX TWISTER (2001 a 2008) Continuação

PEÇAS
INJETADAS

BLOCO ÓPTICO



CÓDIGO
130 0008

CARCAÇA DO FAROL REDONDA 2001 A 2005



CÓDIGO
028 1002A

CARCAÇA DO FAROL REDONDA 2006 A 2008



CÓDIGO
028 1018

CARCAÇA PAINEL INFERIOR PRETA TEXTURIZADA 2001 A 2008




CÓDIGO
035 0080

CARCAÇA PAINEL INTERNA BCA C/ PARAF. 2001 A 2008



CÓDIGO
035 0084

CARCAÇA PAINEL INTERNA C/ LENTE 2001 A 2008



CÓDIGO
035 0087

CARCAÇA PAINEL SUPERIOR PRATA PINTADA 2001 a 2008



CÓDIGO
035 0082

FAROL COMPLETO SEM FIAÇÃO BLOCO/CARC./ARO CROMADO 2002 a 2008



CÓDIGO
842 0005

FAROL COMPLETO SEM FIAÇÃO BLOCO/CARC./ARO PRETO 2002 a 2008



LANÇAMENTO

CÓDIGO
842 0013

LANTERNA TRASEIRA COMPLETA



CÓDIGO
112 1025

LENTE DA LANTERNA TRAS. 2001 A 2007



COR	CÓDIGO
CRISTAL	116 6045
FUMÊ	116 6044
VERMELHO	116 6043

LENTE DO PISCA C/ REFLETOR 2001 a 2008



COR	CÓDIGO
AMARELO	116 4841
CRISTAL	116 4843
FUMÊ	116 4840

PARALAMA TRASEIRO



CÓDIGO
168 1013

PISCA DIANT.DIR./TRAS. ESQ. SEM COXIM (TODAS)



CÓDIGO
530 0002

PISCA DIANT.ESQ./TRAS. DIREITO SEM COXIM (TODAS)



CÓDIGO
530 0003

PISCA COMPLETO UNIVERSAL COM COXIM (TODAS)



CÓDIGO
530 0093

PISCA DIANT.DIR./TRAS. ESQUERDO COM COXIM (TODAS)



CÓDIGO
530 0006

PISCA DIANT.ESQ./TRAS. DIREITO COM COXIM (TODAS)



CÓDIGO
530 0007

PORTA CORRENTE



CÓDIGO
179 0019

300 - CB (2009 a 2015)

PEÇAS
PINTADAS
LINHA
OURO



CARENAGEM DO FAROL LATERAL (PAR)

35 uni.



PARALAMA DIANTEIRO S/ SUPORTE

08 uni.



PROTECTOR DE TANQUE MODELO 2013/2015 PINTADO NAS CORES 2009 A 2012 (PAR)



PROTECTOR DE TANQUE (PAR) 2013/2015 08 uni.



RABETA LATERAL (PAR)

12 uni.

COR	ANO	CÓDIGO	CÓDIGO	CÓDIGO	CÓDIGO	CÓDIGO
AMARELO PEROLIZADO	2009 a 2011	734 004	678 004	617 001		761 002
AMARELO	2012	734 008	678 008	797 008		761 001
AMARELO	2013	734 008	678 008		797 008	761 001
AZUL METÁLICO	2011	734 006	678 006	617 003		761 007
AZUL PEROLIZADO	2012	734 007	678 007	617 004		761 003
AZUL PEROLIZADO	2014	734 011	678 011		797 011	761 011
BRANCO	2012	734 009	678 009	797 014		761 004
BRANCO	2014	734 012	678 012		797 012	761 012
BRANCO	2015	734 009	678 001 (vermelho)		797 014	761 004
PRATA METÁLICO	2009/2010	734 003	678 003	617 006		761 005
PRETO	2009 a 2011	734 002	678 002	797 002		761 006
PRETO	2013/2014/2015	734 002	678 002		797 002	761 006
PRETO FOSCO (OPCIONAL)	TODOS	734 005	678 005	797 005		761 009
VERMELHO	2009 A 2012	734 001	678 001	797 013		761 008
VERMELHO	2013	734 010	678 010		797 010	761 010
VERMELHO	2014/2015	734 001	678 001		797 013	761 008
SEM PINTURA	2009 a 2015		744 001			
SEM PINTURA L.D	2009 a 2015	855 001				856 001
SEM PINTURA L.E	2009 a 2015	855 002				856 002

BLOCO ÓPTICO



CÓDIGO
130 0015

CARENAGEM DO FAROL PRETA (INJETADA)



CÓDIGO
712 0001

LANTERNA TRASEIRA COMPLETA C/ SOQUETE E LÂMPADA



CÓDIGO
112 1065

LENTE DO PISCA C/ REFLETOR



COR	CÓDIGO
AMARELO	116 4841
CRISTAL	116 4843
FUMÊ	116 4840

PARALAMA TRASEIRO



CÓDIGO
168 1024

PISCA DIANTEIRO SEM COXIM



LADO	CÓDIGO
DIANT. L.D. / TRAS. L.E.	530 0002
DIANT. L.E. / TRAS. L.D.	530 0003

PISCA UNIVERSAL



CÓDIGO
530 0093

PISCA DIANTEIRO COM COXIM



LADO	CÓDIGO
DIANT. L.D. / TRAS. L.E.	530 0006
DIANT. L.E. / TRAS. L.D.	530 0007

PORTA CORRENTE



CÓDIGO
179 0021

PROTECTOR DE TANQUE C/ SUP. ATÉ 2012 PRETO INJETADO (PAR) KIT (5 PEÇAS)



CÓDIGO
798 0001

PROTECTOR DE TANQUE 2013/2015 PRETO INJETADO (PAR)



CÓDIGO
799 0001

RABETA KIT (5 PEÇAS) PRETA



CÓDIGO
853 0001

TAMPA LATERAL PRETA INJETADA (PAR)



CÓDIGO
801 0001

OBS: Para instalar o protetor de tanque 2013 a 2015 nas motos 2009 a 2012 é necessário adquirir o item 799 0001.

300 – XRE (2010 a 2017)

PEÇAS
PINTADAS
LINHA
OURO



COR	ANO	CÓDIGO	CÓDIGO	CÓDIGO	CÓDIGO	CÓDIGO
AMARELO	2010/11	780 0001	779 0001 (GRAFITE)		782 0001 (PRATA)	786 0001
AZUL	2012	780 0002	779 0002 (PRETO FOSCO)		782 0002 (PRETO FOSCO)	786 0002
AZUL PEROL.	2014			802 0005	782 0002 (PRETO FOSCO)	786 0011
BRANCA (TANQUE AZUL)	2017				782 0002 (PRETO FOSCO)	786 0008 (BRANCA)
BRANCO	2013			802 0001	782 0002 (PRETO FOSCO)	786 0008
BRANCO PEROL.	2014			802 0004	782 0002 (PRETO FOSCO)	786 0010
BRANCO PEROL.	2015			802 0009 PRETO FOSCO	782 0002 (PRETO FOSCO)	786 0014 PRATA FOSCO
BRANCO PEROL.	2016				782 0002 (PRETO FOSCO)	786 0016
CINZA FOSCO MET.	2013			802 0002	782 0002 (PRETO FOSCO)	786 0009
CINZA FOSCO MET.	2016				782 0002 (PRETO FOSCO)	786 0017
PRATA METÁLICO (ED. ESP)	2017				782 0002 (PRETO FOSCO)	786 0019
PRETO	2010/11	780 0003	779 0001 (GRAFITE)		782 0001 (PRATA)	786 0003
PRETO	2017				782 0002 (PRETO FOSCO)	786 0003
PRETO PEROL.	2014			802 0006	782 0002 (PRETO FOSCO)	786 0012
PRETO FOSCO	2015			802 0009	782 0002 (PRETO FOSCO)	786 0014 PRATA FOSCO
VERDE	2012	780 0004	779 0002 (PRETO FOSCO)		782 0002 (PRETO FOSCO)	786 0004
VERDE PEROLIZADO	2017				782 0002 (PRETO FOSCO)	786 0018
VERMELHO	2010	780 0005	779 0001 (GRAFITE)		782 0001 (PRATA)	786 0005
VERMELHO	2011	780 0006	779 0001 (GRAFITE)		782 0001 (PRATA)	786 0006
VERMELHO	2012	780 0007	779 0002 (PRETO FOSCO)		782 0002 (PRETO FOSCO)	786 0007
VERMELHO	2013			802 0003	782 0002 (PRETO FOSCO)	786 0007
VERMELHO	2014			802 0007	782 0002 (PRETO FOSCO)	786 0013
VERMELHO	2015			802 0007	782 0002 (PRETO FOSCO)	786 0014 PRATA FOSCO
VERMELHO RALLY 2015	2015			802 0009 PRETO FOSCO	782 0002 (PRETO FOSCO)	786 0015 PRETO FOSCO
VERMELHO RALLY 2016	2016				782 0002 (PRETO FOSCO)	786 0015 PRETO FOSCO
VERMELHO	2016				782 0002 (PRETO FOSCO)	786 0007

PEÇAS
INJETADAS
LINHA
OURO

BLOCO ÓPTICO C/ LÂMPADA



CÓDIGO
130 0028

CARCAÇA PAINEL INFERIOR



CÓDIGO
035 0300

CARCAÇA PAINEL SUPERIOR



CÓDIGO
035 0305

CARENAGEM DO FAROL (INJETADA)



CÓDIGO
778 0001

LANTERNA C/SOQUETE E LAMPADA



CÓDIGO
112 1067

PARALAMA DIANTEIRO MAIOR (PRETO FOSCO) 2010 A 2017



CÓDIGO
718 0001

PARALAMA DIANTEIRO MAIOR (VERMELHO) SÓ VERSÃO RALLY 2015 E 2016



CÓDIGO
718 0002

PARALAMA DIANTEIRO MAIOR (BRANCO) SÓ VERSÃO RALLY 2017



CÓDIGO
718 0003



PARALAMA DIANTEIRO INFERIOR (PRETO FOSCO) 2010 A 2017



CÓDIGO
729 0001

PARALAMA TRASEIRO INJETADO PRETO



CÓDIGO
168 1023

PISCA COM COXIM COM LENTE CRISTAL



LADO CÓDIGO
DIANT.DIR./TRAS.ESQ. 530 0090
DIANT.ESQ./TRAS.DIR. 530 0091

PORTA CORRENTE



CÓDIGO
179 0017

TAMPA LATERAL (SUBTAMPA) INJETADA PRETA



CÓDIGO
788 0001

400 - NX FALCON (2000 a 2008)

**PEÇAS
PINTADAS**



CARENAGEM
DO FAROL

08 uni.

COR	ANO	CÓDIGO
AZUL	2000	601 0001
AZUL	2003	601 0007
AZUL METÁLICO	2006	601 0010
CINZA METÁLICO	2002	601 0005
CINZA METÁLICO	2007	601 0013
LARANJA METÁLICO	2007	601 0012
PRATA METÁLICO	2000/01 e 08	601 0004
PRATA METÁLICO	2006	601 0011
PRETO	2003 e 07/08	601 0015
VERDE	2001/2002	601 0003
VERDE	2004/05	601 0008
VERMELHO	2000/01	601 0002
VERMELHO	2002/2003	601 0006
VERMELHO	2004/05	601 0009
VERMELHO	2008	601 0014

**PEÇAS
INJETADAS**

BLOCO ÓPTICO



CÓDIGO
130 0009

CARCAÇA PAINEL INFERIOR (TODOS ANOS)



CÓDIGO
035 0115

CARCAÇA PAINEL SUPERIOR



CÓDIGO
035 0116

LANTERNA TRASEIRA COMPLETA C/ SOQUETE E LÂMPADA 2000/2001



CÓDIGO
112 1048

LANTERNA TRASEIRA COMPLETA 2007



CÓDIGO
112 1049

LENTE DO PISCA C/ REFLETOR



COR CÓDIGO
CRISTAL 116 4955

MEDIDOR DE NÍVEL DE ÓLEO (PACOTE COM 10 PÇS)



CÓDIGO
120 1036

PISCA COMPLETO DIAN. TRAS. COM SUPPORTE (TODOS OS ANOS)



CÓDIGO
530 0064

PORTA CORRENTE



CÓDIGO
179 0017

400 - CB (1980 a 1983)

PEÇAS
PINTADAS



RABETA
TRASEIRA
30 uni.



TAMPA
LATERAL (PAR)
15 uni.

COR	ANO	CÓDIGO	CÓDIGO
PRETO	1980/81/82/83	574 0001	544 0001
PRATA	1980/81/82/83	574 0003	544 0010
VERMELHO METÁLICO	1980/ 81	574 0002	544 0009
VERMELHO	1982/ 83	574 0005	544 0011
SEM PINTURA – RABETA		193 0001	
SEM PINTURA – TAMPA LATERAL L.D.			235B 0001
SEM PINTURA – TAMPA LATERAL L.E.			235B 0002

PEÇAS
INJETADAS

BLOCO ÓPTICO



CÓDIGO
130 0007

CARÇAÇA DO FAROL REDONDA



CÓDIGO
028 1002A

LANTERNA COMPLETA



CÓDIGO
112 1026
Até 82

LENTE DA LANTERNA



COR CÓDIGO
VERMELHA 116 6007
C/ VIGIA

LENTE DO PISCA



COR CÓDIGO
AMARELO 116 4815

MEDIDOR DO NÍVEL DE ÓLEO (TODOS ANOS) (PACOTE COM 10 PÇS)



CÓDIGO
120 1029

PARALAMA TRASEIRO INJETADO



CÓDIGO
168 1009

PISCA COMPLETO DIANTEIRO/TRASEIRO C/ SUPORTE



CÓDIGO
530 0012 TRAS. L.D.
530 0013 TRAS. L.E.

450 - CB (1984 a 1992)

PEÇAS
PINTADAS



RABETA
TRASEIRA
14 uni.

TAMPA
LATERAL (PAR)
15 uni.

COR	ANO	CÓDIGO	CÓDIGO
AZUL METÁLICO TR	1987	543 0002	544 0005
GRAFITE DX	1988	543 0003	544 0006
PRETO	1984/85	543 0001	544 0001
VINHO DX	1990	543 0004	544 0007
VINHO DX	1992	543 0005	544 0008
SEM PINTURA – RABETA		193 0002	
SEM PINTURA – TAMPA LATERAL L.D.			235B 0001
SEM PINTURA – TAMPA LATERAL L.E.			235B 0002

PEÇAS
INJETADAS

CARÇA DO FAROL RETANGULAR
(TODOS ANOS)



CÓDIGO
028 1002

LENTE DA LANTERNA



COR
VERMELHA
C/VIGIA

CÓDIGO
116 6009

LENTE DO PISCA



COR
AMARELO

CÓDIGO
116 4815

MEDIDOR DO NÍVEL DE ÓLEO (TODOS ANOS)
(PACOTE COM 10 PÇS)



CÓDIGO
120 1029

PARALAMA TRASEIRO



CÓDIGO
168 1010

PISCA COMPLETO TRAS. D/E C PARAFUSO



CÓDIGO
530 0032

125 - XLR (1997 a 2002)

PEÇAS
INJETADAS



CARENAGEM
DO FAROL
20 uni.



PARALAMA
DIANTEIRO
50 uni.



PARALAMA
TRASEIRO
20 uni.



PROTECTOR DE
TANQUE
50 uni.



TAMPA
LATERAL
(PAR)
20 uni.

COR	ANO	CÓDIGO	CÓDIGO	CÓDIGO	CÓDIGO	CÓDIGO
AZUL	97/98	041 6004	156 1019	175 0006	186 0004	249 0012
AZUL (ROXO)	99/00	041 6006	156 1020	175 0007	186 0005	249 0009
AZUL	2002	041 6008	156 1021	175 0008	186 0006	249 0013
BRANCO	97/98/99/00/02	041 6000	156 1018B	175 0001	186 0001	249 0001A
PRETO	00/01/02	041 6001	156 1018C	175 0002	186 0002	249 0002
VERMELHO	97/02	041 6002	156 1018FA	175 0003	186 0003	249 0004

BLOCO ÓPTICO



CÓDIGO
130 0018

CARÇA PAINEL INFERIOR
1997 A 2003



CÓDIGO
035 0210

CARÇA PAINEL INTERNA
1997 A 2003



CÓDIGO
035 0211

125 - XLR (1997 a 2002)

Continuação

CARCAÇA PAINEL SUPERIOR



CÓDIGO

035 0212

LANTERNA TRASEIRA COMPLETA



CÓDIGO

112 1024

LENTE DA LANTERNA TRASEIRA



COR CÓDIGO

VERMELHA 116 4806

LENTE DO PISCA C/ REFLETOR (TODOS OS ANOS)



COR CÓDIGO

AMARELO 116 4862

CRISTAL 116 4863

FUMÊ 116 4865

MEDIDOR DO NIVEL DO ÓLEO



CÓDIGO

120 1034

PISCA COMPLETO DIANT/TRAS COM SUPORTE (TODOS OS ANOS)



CÓDIGO

530 0030

PORTA CORRENTE



CÓDIGO

179 0006

SUPORTE DE PLACA



CÓDIGO

210 0005

125 - XLS (1984 a 1996)

PEÇAS INJETADAS

CARENAGEM DO FAROL
50 uni.PARALAMA DIANTEIRO
50 uni.TAMPA LATERAL (PAR)
20 uni.

COR	ANO	CÓDIGO	CÓDIGO	CÓDIGO
BRANCO	84 A 87	044 1021	156 1018	236 1005A
AZUL	96	044 1021H	156 1018H	236 1005G
PRETO	84/85/88/94	044 1021C	156 1018C	236 1005B
LARANJA	93	044 1021G	156 1018G	236 1005F
VERMELHO	88/95/96	044 1021D	156 1018D	236 1005C
VERMELHO	84/85	044 1021E	156 1018E	236 1005D
VERMELHO	86/87	044 1021F	156 1018F	236 1005E

PORTA CORRENTE PRETO TODOS ANOS



CÓDIGO

179 0003

SUPORTE DE PLACA PRETO TODOS ANOS



CÓDIGO

210 0004

125/150 – NXR BROSS (2003 a 2008)

**PEÇAS
INJETADAS**



CARENAGEM DO FAROL
16 uni.



PARALAMA DIANTEIRO
50 uni.



PARALAMA TRASEIRO
20 uni.



PROTETOR DE TANQUE
12 uni.



TAMPA LATERAL (PAR)
20 uni.

COR	ANO	MODELO	CÓDIGO	CÓDIGO	CÓDIGO	CÓDIGO	CÓDIGO
AMARELO	2008	NXR 150	583 0007	579 0007	592 0007	586 0007	593 0007
AZUL	03/04 2003	NXR 125 NXR 150	583 0004	579 0004	592 0004	586 0004	593 0004
AZUL	2005 2005/06	NXR 125 NXR 150	583 0005	579 0005	592 0005	586 0005	593 0005
BRANCO	03 A 05 03/04/07	NXR 125 NXR 150	583 0001	579 0001	592 0001	586 0001	593 0001
PRETO	04 A 08	NXR 150	583 0003	579 0003	592 0003	586 0003	593 0003
VERMELHO	03/04/05 03/04/ 05/07/08	NXR 125 NXR 150	583 0002	579 0002	592 0002	586 0002	593 0002
VERMELHO	2006	NXR 150	583 0006	579 0006	592 0006	586 0006	593 0006

BLOCO ÓPTICO



CÓDIGO
130 0018

CARÇAÇA DO FAROL RETANGULAR



CÓDIGO
028 1023

CARÇAÇA PAINEL INFERIOR NXR 125/150 BRANCA 2003 A 2005



CÓDIGO
035 0200

CARÇAÇA PAINEL INFERIOR NXR 150 BRANCA 2006 A 2008



CÓDIGO
035 0202

CARÇAÇA PAINEL SUPERIOR NXR 125/150 2003 A 2005



CÓDIGO
035 0201

CARÇAÇA PAINEL SUPERIOR NXR 150 2006 A 2008



CÓDIGO
035 0203

LANTERNA TRAS. COMPLETA NXR 125/150 2003 A 2008



CÓDIGO
112 1047

LANTERNA TRAS. COMPLETA CRISTAL C/ PISCA EMBUTIDO NXR 125/150 2003 A 2008



CÓDIGO
112 1060

LENTE DA LANTERNA TRASEIRA NXR 125/150 2003 A 2008



COR	CÓDIGO
CRISTAL	116 6055
FUMÊ	116 6054
VERMELHA	116 6053

LENTE DO PISCA NXR 125/150 2003 A 2008



COR	CÓDIGO
AMARELO	116 4862
CRISTAL	116 4863
FUMÊ	116 4865

PARAL.TRAS.(SUP. PLACA)



CÓDIGO
210 0006

PORTA CORRENTE



CÓDIGO
179 0017

PISCA COMPLETO DIANT/TRAS. C/ PARAFUSO (TODOS ANOS)



CÓDIGO
530 0030

150 - NXR BROSS (2009 a 2012) e NXR 125 BROSS (2013)



KIT COMPLETO

COR	ANO	MODELO	CÓDIGO	CÓDIGO	CÓDIGO	CÓDIGO	CÓDIGO
AMARELO	2009	NXR 150	732 0003	694 0003	738 0003	737 0003	750 0268
LARANJA	2010	NXR 150	732 0004	694 0004	738 0004	737 0004	750 0220
	2011	NXR 150	732 0006	694 0006	738 0006	737 0006	750 0218
LARANJA	2012	NXR 150	732 0006	694 0006	738 0006	737 0006	750 0218
	2013	NXR 125	732 0006	694 0006	738 0006	737 0006	750 0218
	2009 A 2010	NXR 150	732 0002	694 0002	738 0002	737 0002	750 0215
PRETO	2011	NXR 150	732 0002	694 0002	738 0002	737 0002	750 0215
	2013	NXR 125	732 0002	694 0002	738 0002	737 0002	750 0215
VERMELHO	2009/2010	NXR 150	732 0001	694 0001	738 0001	737 0001	750 0217
	2011	NXR 150	732 0005	694 0005	738 0005	737 0005	750 0221
VERMELHO	2012	NXR 150	732 0005	694 0005	738 0005	737 0005	750 0221
	2013	NXR 125	732 0005	694 0005	738 0005	737 0005	750 0221

BLOCO ÓPTICO NXR 150



CÓDIGO
130 0019

CARCAÇA DO PAINEL INFERIOR NXR 150 BRANCA 2009/2010



CÓDIGO
035 0302

CARCAÇA DO PAINEL INFERIOR NXR 150 BRANCA 2011/2012



CÓDIGO
035 0303

CARCAÇA DO PAINEL SUPERIOR NXR 150 2009 A 2012



CÓDIGO
035 0306

CARCAÇA SUPORTE DO BLOCO ÓPTICO BROS 150-2009 A 2012 e BROS 125 2013 INJETADA



CÓDIGO
028 1027

LANTERNA TRAS. COMPLETA NXR 150



COR	CÓDIGO
CRISTAL	112 1016
FUMÊ	112 1015
VERMELHA	112 1014

LENTE DA LANTERNA TRASEIRA C/ VIGIA NXR 150



COR	CÓDIGO
CRISTAL	116 6033
FUMÊ	116 6032
VERMELHA	116 6031

PARALAMA TRASEIRO (SUPORTE DE PLACA) NXR 150



CÓDIGO
210 0007

PISCA COMPLETO DIANT/TRAS. C/ PARAFUSO (TODOS ANOS)



CÓDIGO
530 0030

PORTA CORRENTE NXR 150



CÓDIGO
179 0017

PROTECTOR DE ESCAPAMENTO (PINTADO)



COR	CÓDIGO
PRATA (09/10)	783 0001
PRETO FOSCO (2011)	783 0002

RABETA (PARTE DE CIMA DO BAGAGEIRO) (PINTADA) NXR 150 2009 A 2012



CÓDIGO
787 0001

TAMPA LATERAL (SUBTAMPA) (PINTADA) NXR 150 2009 A 2012



COR	CÓDIGO
PRATA (09/10)	781 0001
CINZA (11)	781 0002

150 – NXR BROSS (2013 a 2014)

PEÇAS
INJETADAS
LINHA
OURO



KIT COMPLETO

COR	ANO	CÓDIGO	COR	CÓDIGO	COR	CÓDIGO	COR	CÓDIGO	COR	CÓDIGO
PRETO	2013	776 0001		775 0001		777 0001		737 0002		750 0261
VERDE	2013	776 0002		775 0002		777 0002		737 0007		750 0262
VERMELHO	2013	776 0003		775 0003		777 0003		737 0001		750 0263
AZUL	2014	776 0004	AZUL	775 0004	AZUL	777 0005	BRANCO	737 0009	BRANCO	750 0264
BRANCO	2014	776 0005	BRANCO	775 0005	BRANCO	777 0005	BRANCO	737 0009	BRANCO	750 0265
PRETO	2014	776 0001	PRETO	775 0001	PRETO	777 0001	PRETO	737 0009	BRANCO	750 0267
VERMELHO	2014	776 0005	BRANCO	775 0006	VERMELHO	777 0006	VERMELHO	737 0009	BRANCO	750 0266

BLOCO ÓPTICO



CÓDIGO
130 0041

LENTE DO PISCA - CRISTAL



CÓDIGO
116 4997 DIANT.DIR./TRAS. ESQ.
116 4998 DIANT.ESQ./TRAS.DIR.

PISCA - CRISTAL



CÓDIGO
530 0112 DIANT.ESQ./TRAS.DIR.
530 0113 DIANT.ESQ./TRAS.DIR.

RABETA TRASEIRA (PARTE DE CIMA DO BAGAGEIRO) PRATA



CÓDIGO
787 0001

SUPORTE DE PLACA



CÓDIGO
210 0009

160 – NXR BROS (2015 a 2018)

PEÇAS
INJETADAS
LINHA
OURO



LANÇAMENTO

KIT

COR DA MOTO	TANQUE	MODELO	ANO	CÓDIGO	CÓDIGO	CÓDIGO	CÓDIGO	CÓDIGO
BRANCO	PRETO	ESD	2015	948 0001 BRANCO	775 0005 BRANCO	966 0001 BRANCO	975 0002 PRETA	750 0270
BRANCO	PRETO	ESDD	2015	948 0001 BRANCO	775 0005 BRANCO	966 0001 BRANCO	975 0002 PRETA	750 0270
BRANCO	PRETO	ESDD	2016	948 0001 BRANCO	775 0005 BRANCO	966 0001 BRANCO	975 0002 PRETA	750 0270
VERMELHO	PRETO	ESD	2015	948 0001 BRANCO	775 0006 VERMELHO	966 0003 VERMELHO	975 0001 BRANCA	750 0271
VERMELHO	PRETO	ESDD	2015	948 0003 VERMELHO	775 0006 VERMELHO	966 0003 VERMELHO	975 0002 PRETA	750 0272
VERMELHO	PRETO	ES	2016	948 0001 BRANCO	775 0006 VERMELHO	966 0003 VERMELHO	975 0001 BRANCA	750 0271
VERMELHO	PRETO	ESDD	2016	948 0003 VERMELHO	775 0006 VERMELHO	966 0003 VERMELHO	975 0002 PRETA	750 0272
PRETO	PRETO	ESD	2015	948 0002 PRETO	775 0001 PRETO	966 0002 PRETO	975 0001 BRANCA	750 0273
PRETO	PRETO	ESDD	2015	948 0002 PRETO	775 0001 PRETO	966 0002 PRETO	975 0002 PRETA	750 0274
PRETO	PRETO	ES/ESDD	2016	948 0002 PRETO	775 0001 PRETO	966 0002 PRETO	975 0002 PRETA	750 0274
PRETO	PRETO	ES	2017	948 0002 PRETO	775 0001 PRETO	966 0002 PRETO	975 0002 PRETA	750 0274
VERMELHO	BRANCO	ESDD	2017	948 0001 BRANCO	775 0006 VERMELHO	966 0003 VERMELHO	975 0001 BRANCA	750 0271
BRANCO	PRETO	ES	2017	948 0001 BRANCO	775 0005 BRANCO	966 0001 BRANCO	975 0002 PRETA	750 0270
AZUL	BRANCO	ESDD	2017	948 0001 BRANCO	775 0007 AZUL	966 0004 AZUL	975 0001 BRANCA	750 0275
AZUL	PRETO	ESDD	2018	948 0002 PRETO	775 0007 AZUL	966 0002 PRETO	975 0003 AZUL	750 0276
VERMELHO	PRETO	ESDD	2018	948 0002 PRETO	775 0006 VERMELHO	966 0002 PRETO	975 0004 VERMELHA	750 0277
LARANJA	BRANCO	ESDD	2018	948 0001 BRANCO	775 0008 LARANJA	966 0001 BRANCO	975 0005 LARANJA	750 0278

160 – NXR BROS (2015 a 2018) Continuação...

BLOCO ÓPTICO



CÓDIGO
130 0041

CARENAGEM INTERNA DO FAROL BROS 160 2015/2016 INJETADA SEM ADESIVO



CÓDIGO
958 0001

COMPLEMENTO DO PROTETOR DE TANQUE (INJETADO) (PAR)



CÓDIGO
969 0001

LENTE DO PISCA CRISTAL 2015 ESD/EDD e 2016 EDD



CÓDIGO
116 4997 DIANT.DIR./TRAS.ESQ.
116 4998 DIANT.ESQ./TRAS. DIR.

PARALAMA TRASEIRO (COMPLEMENTO)



CÓDIGO
624 0001

PARALAMA TRASEIRO



CÓDIGO
168 1032

PISCA CRISTAL 2015 ESD/EDD e 2016 EDD



CÓDIGO
530 0112 DIANT.DIR./TRAS.ESQ.
530 0113 DIANT.ESQ./TRAS. DIR.

PROTETOR DO ESCAPAMENTO PRETO FOSCO



CÓDIGO
976 0001

RABETA TRASEIRA (PARTE CIMA DO BAGAGEIRO) INJETADA



CÓDIGO
977 0001
BRANCA

RABETA TRASEIRA (COMPLEMENTO)



CÓDIGO
603 0001

250 - XL E XLX (1982 a 1992)



			
CARENAGEM DO FAROL	PARALAMA DIANTEIRO	PARALAMA TRASEIRO	TAMPA LATERAL (PAR)
50 uni.	50 uni.	40 uni.	20 uni.

COR	ANO	MODELO	CÓDIGO	CÓDIGO	CÓDIGO	CÓDIGO
BRANCO	84/85/88	XLX 250	044 1021	156 1018	177 0001	251C 0003
BRANCO	82/83	XLR 250	044 1021A	156 1018A	177 0002A	251C 0002
AZUL	82/83	XLR 250	044 1021I	156 1018I	177 0009	251C 0009
PRETO	84/85/86/87/89	XLX 250	044 1021C	156 1018C	177 0003	251C 0004
LARANJA	84/85/91/92	XLX 250	044 1021G	156 1018G	177 0006	251C 0008
VERMELHO	88	XLX 250	044 1021D	156 1018D	177 0004	251C 0005
VERMELHO	82/83	XLR 250	044 1021E	156 1018E	177 0008	251C 0006
VERMELHO	86/87	XLX 250	044 1021F	156 1018F	177 0005	251C 0007

BLOCO ÓPTICO



CÓDIGO
130 0039

LANTERNA TRAS. COMPLETA



CÓDIGO
112 1002

LENTE DA LANTERNA



LENTE VERMELHA **CÓDIGO** 116 4802

LENTE DO PISCA



COR AMARELO **CÓDIGO** 116 4815

PORTA CORRENTE



CÓDIGO
179 0006

SUPORTE DE PLACA



CÓDIGO
210 0004

Produtos alternativos, compatíveis para serem usados nas motos citadas. Produto não original de fábrica. • Respeite a sinalização de trânsito.

150 - NX (1989 a 1993) e 200 - NX (1994 a 2001)

PEÇAS
INJETADAS



PARALAMA
DIANTEIRO C/ ABA
20 uni.



PARALAMA
TRASEIRO
20 uni.



PROTETOR
DE MÃO
70 uni.



TAMPA
LATERAL (PAR)
20 uni.

COR	ANO	MODELO	CÓDIGO	CÓDIGO	CÓDIGO	CÓDIGO
AZUL	89	NX 150		175 0009	180 3010	249 0008 INJ.
PRETO	90/92	NX 150		175 0002	180 3002	249 0002 INJ.
VERMELHO	89/90/92/93	NX 150		175 0004	180 3003	249 0003 INJ.
AZUL (ROXO)	94 E 97	NX 200	508 0006	175 0007	180 3011	249 0009 INJ.
LARANJA	98/99	NX 200	508 0013	175 0020		249 0004A INJ.
PRETO	94	NX 200			180 3002	249 0002 INJ.
ROXO (METÁLICO)	99					551 0003 PINT.
ROXO (METÁLICO)	2000					551 0004 PINT.
VERDE	96	NX 200	508 0011			
VERDE METÁLICO	2001	NX 200				551 0006 PINT.
VERMELHO	95/96	NX 200	508 0004	175 0003	180 3004	249 0004 INJ.
VERMELHO (VINHO)	2000/01	NX 200				551 0001 PINT.

BLOCO ÓPTICO



CÓDIGO
130 0025

LANTERNA TRAS. COMPLETA NX150 NX200



CÓDIGO
112 1024

LENTE DA LANTERNA NX150 NX200



COR CÓDIGO
VERMELHA 116 4806

LENTE DO PISCA NX150 NX200



COR CÓDIGO
AMARELO 116 4956

PISCA COMPLETO DIANTEIRO/ TRASEIRO COM SUPORTE



CÓDIGO
530 0063

PORTA CORRENTE



CÓDIGO
179 0006

SUPORTE DE PLACA



CÓDIGO
210 0005

200 - XR (1994 a 2002)

PEÇAS
INJETADAS



CARENAGEM
DO FAROL
20 uni.



PARALAMA
TRASEIRO
20 uni.



PROTETOR
DE MÃO
70 uni.

COR	ANO	CÓDIGO	CÓDIGO	CÓDIGO
AZUL	95	041 6005	175 0010	180 3007
AZUL (ROXO)	96/97	041 6006	175 0007	180 3011
AZUL (PURPURA)	98/99	041 6007	175 0016	180 3017
BRANCO	94/96 E 99/02	041 6000	175 0001	180 3001
PRETO	94/00/01	041 6001	175 0002	180 3002
VERMELHO	00/01/02	041 6002	175 0003	180 3004
VERMELHO	95/96/97	041 6003	175 0004	180 3003

200 - XR (1994 a 2002) Continuação...

BLOCO ÓPTICO



CÓDIGO
130 0018

CARCAÇA PAINEL INFERIOR



CÓDIGO
035 0210

CARCAÇA PAINEL INTERNA



CÓDIGO
035 0211

CARCAÇA PAINEL SUPERIOR



CÓDIGO
035 0212

LANTERNA COMPLETA TODOS ANOS



CÓDIGO
112 1024

LENTE DA LANTERNA TODOS ANOS



COR **CÓDIGO**
VERMELHA 116 4806

LENTE DO PISCA TODOS ANOS



COR	CÓDIGO
AMARELO	116 4862
CRISTAL	116 4863
FUMÊ	116 4865

PISCA COMPLETO DIANTEIRO C/ PARAFUSO



CÓDIGO
530 0030

SUPORE DE PLACA



CÓDIGO
210 0005

250 - TORNADO (2001 a 2008)

PEÇAS
INJETADAS

BLOCO ÓPTICO



CÓDIGO
130 0018

LANTERNA COMPLETA (TODOS ANOS)



CÓDIGO
112 1047

LANTERNA COMPLETA CRISTAL C/ PISCA EMBUTIDO



CÓDIGO
112 1060

LENTE DA LANTERNA (TODOS ANOS)



COR	CÓDIGO
CRISTAL	116 6055
FUMÊ	116 6054
VERMELHA	116 6053

LENTE DO PISCA (TODOS ANOS)



COR	CÓDIGO
AMARELO	116 4862
CRISTAL	116 4863
FUMÊ	116 4865

MEDIDOR DO NÍVEL DO ÓLEO (TODOS ANOS) (PACOTE COM 10 PÇS)



CÓDIGO
120 1035

PORTA CORRENTE



CÓDIGO
179 0017

PISCA COMPLETO DIANT./TRAS. C/ PARAFUSO



CÓDIGO
530 0030

SUPORE DE PLACA TODOS ANOS



CÓDIGO
210 0006

350 - NX SAHARA

PEÇAS INJETADAS



PARALAMA
DIANTEIRO C/ ABA
20 uni.



PROTECTOR
DE MÃO
70 uni.

COR	ANO	CÓDIGO	CÓDIGO
AZUL (ROXO)	98	508 0006	180 3011
BRANCO		508 0001	180 3001
PRETO		508 0002	180 3002
ROXO		508 0010	180 3017
VERMELHO	94	508 0003	180 3003
VERMELHO	96	508 0004	180 3004

LANTERNA COMPLETA



CÓDIGO
112 1024

LENTE DA LANTERNA



COR CÓDIGO
VERMELHA 116 4806

PISCA COMPLETO

DIANTEIRO/TRASEIRO COM SUPORTE



CÓDIGO
530 0063

350 - XLX (1988 a 1990)

PEÇAS INJETADAS



PARALAMA
TRASEIRO
40 uni.



PROTECTOR
DE MÃO
70 uni.



PROTECTOR
DE TANQUE
(ABA)
25 uni.



TAMPA
LATERAL
S/ ADESIVO
20 uni.

COR	ANO	CÓDIGO	CÓDIGO	CÓDIGO	CÓDIGO
AZUL	89/90	177A 0004	180 3010	535 0001	244 1031A
BRANCO	87/88/89/90	177A 0001	180 3000	535 0002	244 1031B
PRETO	87/88	177A 0002	180 3002	535 0003	244 1031P
VERMELHO	88	177A 0003	180 3003	535 0004	244 1031V

GUIA DE AR



CÓDIGO
072 0001

GUIA DE ÓLEO



CÓDIGO
072 0002

LANTERNA COMPLETA



CÓDIGO
112 1024

LENTE DA LANTERNA



COR
VERMELHA
CÓDIGO
116 4806

LENTE DO PISCA



COR
AMARELO
CÓDIGO
116 4956

PISCA COMPLETO DIANT/TRAS. C/ SUPORTE



CÓDIGO
530 0063

PORTA CORRENTE



CÓDIGO
179 0006

SUPORTE DE PLACA



CÓDIGO
210 0003

125 - CRYPTON (1998 a 2005)

BLOCO ÓPTICO



CÓDIGO
130 0014

LANTERNA COMPLETA (TODOS ANOS)



CÓDIGO
112 1052

LANTERNA COMPLETA 2011/2012



CÓDIGO
112 1068

125 - RDZ (1987 a 1993)

**PEÇAS
PINTADAS**



**TAMPA
LATERAL (PAR)**
20 uni.

COR	ANO	CÓDIGO
PRETO	1987/92	851 0001
PRETO ONIX	1993	851 0006
SEM PINTURA – TAMPA LATERAL L.D.		290 0001
SEM PINTURA – TAMPA LATERAL L.E.		290 0002

**PEÇAS
INJETADAS**

BLOCO ÓPTICO



CÓDIGO
130 0026

125 - YBR (2000 a 2008)



PARALAMA
DIANTEIRO
S/ SUP

12 uni.



PARALAMA
DIANTEIRO
C/ SUP

08 uni.



PROTECTOR
DE TANQUE
(ABA) C/
ADESIVO MOD.
2005/2008

25 uni.



KIT
RABETA
S/ ADESIVO

15 uni.



KIT
RABETA
C/ ADESIVO

15 uni.



TAMPA
LATERAL
S/ ADESIVO
(PAR)

10 uni.



TAMPA
LATERAL
C/ ADESIVO
(PAR)

10 uni.

COR	ANO	CÓDIGO	CÓDIGO	CÓDIGO	CÓDIGO	CÓDIGO	CÓDIGO	CÓDIGO
AZUL	2000 (K)	155 0002	154A 0002	609 0002	206A 002	206 0003	608 0002	571 0002
AZUL	2000 (E)	155 0002	154A 0002	609 0002	206A 002	206 0004	608 0002	571 0002
AZUL	2001 (K)	155 0002	154A 0002	609 0002	206A 002	206 0011	608 0002	571 0006
AZUL	2001 (E)	155 0002	154A 0002	609 0002	206A 002	206 0012	608 0002	571 0006
AZUL	2004 (ED)	155 0011	154A 0011	606 0002	206A 011	206 0034	608 0011	571 0020
AZUL	2005 (K/E/ED)	155 0011	154A 0011	606 0002	206A 011	206 0038	608 0011	571 0024
AZUL	2008 (K/E/ED)	155 0015	154A 0015	606 0007	206A 015	206 0050	608 0015	571 0036
BEGE	2003 (K)	155 0010	154A 0010	609 0010	206A 010	206 0025	608 0010	571 0014
BEGE	2003 (E/ED)	155 0010	154A 0010	609 0010	206A 010	206 0026	608 0010	571 0014
PRATA	2000 (K)	155 0004	154A 0004	609 0004	206A 004	206 0005	608 0004	571 0003
PRATA	2000 (E)	155 0004	154A 0004	609 0004	206A 004	206 0006	608 0004	571 0003
PRATA	2001 (K)	155 0004	154A 0004	609 0004	206A 004	206 0013	608 0004	571 0007
PRATA	2001 (E)	155 0004	154A 0004	609 0004	206A 004	206 0014	608 0004	571 0007
PRATA	2002 (E/ED)	155 0004	154A 0004	609 0004	206A 004	206 0018	608 0004	571 0010
PRATA	2004 (K/E/ED)	155 0013	154A 0013	606 0004	206A 013	206 0033	608 0013	571 0019
PRATA	2005 (K/E/ED)	155 0013	154A 0013	606 0004	206A 013	206 0039	608 0013	571 0025
PRATA	2006 (K/E/ED)	155 0013	154A 0013	606 0004	206A 013	206 0042	608 0013	571 0027
PRATA	2007 (K/E/ED)	155 0013	154A 0013	606 0004	206A 013	206 0046	608 0013	571 0031
PRATA	2008 (K/E/ED)	155 0013	154A 0013	606 0004	206A 013	206 0049	608 0013	571 0035
PRETO	2002 (K)	155 0008	154A 0008	609 0008	206A 008	206 0019	608 0008	571 0011
PRETO	2002 (E)	155 0008	154A 0008	609 0008	206A 008	206 0020	608 0008	571 0011
PRETO	2003 (K)	155 0008	154A 0008	609 0008	206A 008	206 0027	608 0008	571 0015
PRETO	2003 (E/ED)	155 0008	154A 0008	609 0008	206A 008	206 0028	608 0008	571 0015
PRETO	2004 (K/E/ED)	155 0008	154A 0008	609 0008	206A 008	206 0032	608 0008	571 0018
PRETO	2005 (K/E/ED)	155 0008	154A 0008	606 0001	206A 008	206 0037	608 0008	571 0023
PRETO	2006 (K/E/ED)	155 0008	154A 0008	606 0001	206A 008	206 0041	608 0008	571 0029
PRETO	2007 (K/E/ED)	155 0008	154A 0008	606 0001	206A 008	206 0044	608 0008	571 0033
PRETO	2008 (K/E/ED)	155 0008	154A 0008	606 0001	206A 008	206 0051	608 0008	571 0037
PRETO FOSCO OPC.	2000/2008 (K/E/ED)	155 0016	154A 0016	606 0006		206 0052		571 0039
ROXO	2002 (E/ED)	155 0007	154A 0007	609 0007	206A 007	206 0017	608 0007	571 0009
ROXO	2003 (K)	155 0007	154A 0007	609 0007	206A 007	206 0023	608 0007	571 0013
ROXO	2003 (E/ED)	155 0007	154A 0007	609 0007	206A 007	206 0024	608 0007	571 0013
ROXO	2004 (K/E/ED)	155 0007	154A 0007	609 0007	206A 007	206 0031	608 0007	571 0017
VERDE	2000 (K)	155 0003	154A 0003	609 0003	206A 003	206 0007	608 0003	571 0004
VERDE	2000 (E)	155 0003	154A 0003	609 0003	206A 003	206 0008	608 0003	571 0004
VERDE	2001 (K)	155 0003	154A 0003	609 0003	206A 003	206 0015	608 0003	571 0008
VERDE	2001 (E)	155 0003	154A 0003	609 0003	206A 003	206 0016	608 0003	571 0008
VERDE	2006 (K/E/ED)	155 0014	154A 0014	606 0005	206A 014	206 0043	608 0014	571 0028
VERDE	2007 (K/E/ED)	155 0014	154A 0014	606 0005	206A 014	206 0047	608 0014	571 0032
VERMELHO	2000 (K)	155 0001	154A 0001	609 0001	206A 001	206 0001	608 0001	571 0001
VERMELHO	2000 (E)	155 0001	154A 0001	609 0001	206A 001	206 0002	608 0001	571 0001
VERMELHO	2001 (K)	155 0005	154A 0005	609 0005	206A 005	206 0009	608 0005	571 0005
VERMELHO	2001 (E)	155 0005	154A 0005	609 0005	206A 005	206 0010	608 0005	571 0005
VERMELHO	2002 (K)	155 0006	154A 0006	609 0006	206A 006	206 0021	608 0006	571 0012
VERMELHO	2002 (E)	155 0006	154A 0006	609 0006	206A 006	206 0022	608 0006	571 0012
VERMELHO	2003 (K)	155 0009	154A 0009	609 0009	206A 009	206 0029	608 0009	571 0016
VERMELHO	2003 (E/ED)	155 0009	154A 0009	609 0009	206A 009	206 0030	608 0009	571 0016
VERMELHO	2004 (K/E/ED)	155 0009	154A 0009	609 0009	206A 009	206 0035	608 0009	571 0021
VERMELHO	2005 (K/E/ED)	155 0012	154A 0012	606 0003	206A 012	206 0036	608 0012	571 0022
VERMELHO	2006 (K/E/ED)	155 0012	154A 0012	606 0003	206A 012	206 0040	608 0012	571 0026
VERMELHO	2007 (K/E/ED)	155 0012	154A 0012	606 0003	206A 012	206 0045	608 0012	571 0030
VERMELHO	2008 (K/E/ED)	155 0012	154A 0012	606 0003	206A 012	206 0048	608 0012	571 0034

125 - YBR (2000 a 2008) Continuação



PARALAMA DIANTEIRO S/ SUP	PARALAMA DIANTEIRO C/ SUP	PROTECTOR DE TANQUE (ABA) C/ ADESIVO MOD. 05/08	KIT RABETA S/ ADESIVO	KIT RABETA C/ ADESIVO	TAMPA LATERAL S/ ADESIVO (PAR)	TAMPA LATERAL C/ ADESIVO (PAR)
12 uni.	08 uni.	25 uni.	15 uni.	15 uni.	10 uni.	10 uni.

COR	ANO	CÓDIGO	CÓDIGO	CÓDIGO	CÓDIGO	CÓDIGO	CÓDIGO	CÓDIGO
PARALAMA S/ PINT. S/ SUP.		154 0001						
PARALAMA S/ PINT. C/ SUP.			154 0002					
PROTECTOR TQ. L.D S/ PINT.				613 0001				
PROTECTOR TQ. L.E S/ PINT.				613 0002				
RABETA CENTRAL S/ PINT.					205 0001			
CARENAGEM L.D. S/ PINT.					205 0002			
CARENAGEM L.E. S/ PINT.					205 0003			
TAMPA LATERAL L.D. S/ PINT.						580 0001		
TAMPA LATERAL L.E. S/ PINT.						580 0002		

BLOCO ÓPTICO

CÓDIGO
130 0011

CARCAÇA FAROL REDONDA

CÓDIGO
028 1016

CARCAÇA PAINEL INFERIOR 2000 A 2005

CÓDIGO
035 0040

CARCAÇA PAINEL INFERIOR 2006 A 2008

CÓDIGO
035 0045

CARCAÇA PAINEL INTERNA BRANCA 2000 A 2005

CÓDIGO
035 0042

CARCAÇA PAINEL INTERNA BRANCA 2006 A 2008

CÓDIGO
035 0049

CARCAÇA PAINEL SUPERIOR 2000 A 2005

CÓDIGO
035 0041

CARCAÇA PAINEL SUPERIOR 2006 A 2008

CÓDIGO
035 0047

FAROL COMPLETO SEM FIAÇÃO BLOCO/CARC./ARO CROMADO

CÓDIGO
842 0004

LANTERNA COMPLETA 2005 A 2008

COR	CÓDIGO
CRISTAL	112 1064
FUMÊ	112 1063
VERMELHA	112 1029

LENTE DA LANTERNA

COR	CÓDIGO
CRISTAL	116 6048
FUMÊ	116 6047
VERMELHA	116 6046

LENTE DO PISCA 2004/2008

COR	CÓDIGO
AMARELO	116 4960
CRISTAL	116 4961
FUMÊ	116 4963

MEDIDOR DO NÍVEL DE OLEO (PACOTE COM 10 PÇS) (TODOS ANOS)

CÓDIGO
120 1031

PARALAMA DIANTEIRO PRETO INJETADO 2000 A 2008

CÓDIGO
735 0001

125 - YBR (2000 a 2008)

Continuação

PARALAMA TRASEIRO
INJETADO (TODOS ANOS)



CÓDIGO
168 1012

PISCA COMPLETO DIANT/TRAS.
04 A 08 C/ SUPORTE



CÓDIGO
530 0074

PORTA CORRENTE (TODOS ANOS)



CÓDIGO
179 0015

SUPORTE DO PARALAMA DIANTEIRO (AÇO)



CÓDIGO
154 0003

125 - YBR FACTOR (2009 a 2012)

PEÇAS
PINTADAS
LINHA
OURO



PARALAMA
DIANT.
S/ SUPORTE
08 uni.



PARALAMA
DIANT. C/
SUPORTE
08 uni.



PROTECTOR DE TANQUE
C/ ADESIVO.
12 uni.



KIT RABETA
S/ ADESIVO
12 uni.



TAMPA
LATERAL
C/ ADESIVO
08 uni.

COR	ANO	CÓDIGO	CÓDIGO	CÓDIGO	CÓDIGO	CÓDIGO	COR TPA
AZUL	2009	665 0002	667 0002	784 0001	739 0002	789 0001	PRATA
BRANCO (MOTO FRETE)	TODOS	665 0007	667 0006	784 0002 S/ ADES.	739 0007	789 0012 S/ ADES.	
PRATA	2009	665 0004	667 0004	784 0003	739 0004	789 0002	PRATA
PRETO	2009	665 0003	667 0003	784 0004	739 0003	789 0003	PRATA
PRETO	2010	665 0003	667 0003	784 0008	739 0003	789 0005	PRATA
PRETO	2011	665 0003	667 0003	784 0009	739 0003	789 0008	PRETO FOSCO
PRETO	2012	665 0003	667 0003	784 0009	739 0003	789 0010	PRETO FOSCO
PRETO FOSCO	TODOS	665 0006		784 0005 S/ ADES.	739 0006	789 0010	PRETO FOSCO
ROXO	2010	665 0005	667 0005	784 0006	739 0005	789 0006	PRATA
ROXO	2011	665 0005	667 0005	784 0010	739 0005	789 0008	PRETO FOSCO
ROXO	2012	665 0005	667 0005	784 0010	739 0005	789 0011	PRETO FOSCO
VERMELHO	2009	665 0001	667 0001	784 0007	739 0001	789 0004	PRATA
VERMELHO	2010	665 0001	667 0001	784 0011	739 0001	789 0007	PRATA
VERMELHO	2011	665 0001	667 0001	784 0012	739 0001	789 0008	PRETO FOSCO
VERMELHO	2012	665 0001	667 0001	784 0012	739 0001	789 0009	PRETO FOSCO

S/ PINTURA – PARALAMA 2009 A 2012 745 0001

S/ PINTURA – RABETA CENTRAL 749 0003

S/ PINTURA – CARENAGEM L.D. 749 0001

S/ PINTURA – CARENAGEM L.E. 749 0002

BLOCO ÓPTICO



CÓDIGO
130 0021

CARÇAÇA FAROL
REDONDA



CÓDIGO
028 1016

CARÇAÇA PAINEL
INFERIOR



CÓDIGO
035 0120

CARÇAÇA PAINEL
INTERNA BRANCA



CÓDIGO
035 0122

CARÇAÇA PAINEL SUPERIOR



CÓDIGO
035 0121

LANTERNA TRASEIRA
COMPLETA



CÓDIGO
112 1035

LENTE LANTERNA



COR	CÓDIGO
CRISTAL	116 6086
FUMÊ	116 6087
VERMELHA	116 6082

125 - YBR FACTOR (2009 a 2012) Continuação...

LENTE DO PISCA



COR	CÓDIGO
AMARELO	116 4980
CRISTAL	116 4981
FUMÊ (P.A.)	116 4982

PISCA COMPL. DIANT. L.D. TRAS. L.E.



CÓDIGO
530 0089

PISCA COMPL. DIANT. L.E. TRAS. L.D.



CÓDIGO
530 0089A

MEDIDOR DO NÍVEL DE ÓLEO (PACOTE COM 10 PÇS)



CÓDIGO
120 1031

PARALAMA TRASEIRO INJETADO



CÓDIGO
168 1020

PORTA CORRENTE PRETO (todos anos)



CÓDIGO
179 0015

PROTECTOR DE ESCAPAMENTO YBR 125 2009 A 2012 - PINTADO



CÓDIGO
960 0001

125 - YBR FACTOR (2013 a 2016)



PARALAMA DIANTEIRO
8 uni.



PROTECTOR DE TANQUE
S/ ADESIVO
12 uni.



RABETA KIT COMPLETO
S/ ADESIVO
12 uni.



TAMPA LATERAL
S/ ADESIVO
(PAR)

COR DO TANQUE	ANO	CÓD.	COR	CÓD.	COR	CÓD.	COR	CÓD.	COR DA TAMPA
AZUL MODELO K e E	2013/14	804 0001	PRETO INJ. C/ FURO	845 0002	AZUL PINT.	846 0002	AZUL PINT.	807 0001	PRETO INJETADO
PRETA MOD. K/K1/E	2013/14	804 0001	PRETO INJ. C/ FURO	845 0001	PRETA PINT.	846 0001	PRETO PINT.	807 0001	PRETO INJETADO
BRANCO E	2013/14	804 0001	PRETO INJ. C/ FURO	845 0004	BRANCO PINT.	846 0004	BRANCA PINT.	807 0001	PRETO INJETADO
BRANCO E	2015/16	929 0001	BRANCA PINT.C/ FURO	845 0004	BRANCO PINT.	846 0004	BRANCA PINT.	807 0001	PRETO INJETADO
BRANCO K1	2015/16	804 0001	PRETO INJ. C/ FURO	845 0004	BRANCO PINT.	846 0001	PRETO PINT.	807 0001	PRETO INJETADO
PRETA E e K1	2015/16	804 0001	PRETO INJ. C/ FURO	845 0001	PRETO PINT.	846 0001	PRETO PINT.	807 0001	PRETO INJETADO
VERMELHA K1	2013/14	804 0001	PRETO INJ. C/ FURO	845 0001	PRETO PINT.	846 0001	PRETO PINT.	807 0001	PRETO INJETADO
VERMELHA K1	2015/16	804 0001	PRETO INJ. C/ FURO	845 0003	VERM. PINT.	846 0001	PRETO PINT.	807 0001	PRETO INJETADO
VERMELHA K e E	2013/14	804 0001	PRETO INJ. C/ FURO	845 0003	VERM. PINT.	846 0003	VERM. PINT.	807 0001	PRETO INJETADO
VERMELHA E	2015/16	929 0004	VERM. PINT. C/ FURO	845 0003	VERM. PINT.	846 0003	VERM. PINT.	807 0001	PRETO INJETADO
AZUL MODELO ED	2013/14	844 0002	AZUL PINT. S/ FURO	845 0002	AZUL PINT.	846 0002	AZUL PINT.	807 0001	PRETO INJETADO
BRANCO ED	2013/14/15/16	844 0003	BRANCA PINT. S/ FURO	845 0004	BRANCA PINT.	846 0004	BRANCA PINT.	807 0001	PRETO INJETADO
LARANJA ED	2015/16	844 0006	LARANJA PINT. S/ FURO	845 0006	LARANJA PINT.	846 0001	PRETA PINT.	807 0001	PRETO INJETADO
PRETA ED	2013/14/15/16	844 0001	PRETO PINT. S/ FURO	845 0001	PRETA PINT.	846 0001	PRETA PINT.	807 0001	PRETO INJETADO
VERMELHA ED	2013/14/15/16	844 0004	VERM. PINT. S/ FURO	845 0003	VERM. PINT.	846 0003	VERM. PINT.	807 0001	PRETO INJETADO
PRETO FOSCO ED.LIM.	2013/14	844 0005	PRETO FOSCO PINT.S/F	845 0005	PRETO FOSCO PINT.	846 0005	PRETO FOSCO PINT.	847 0001	PRETO FOSCO PINT.
PRETO FOSCO OPC.	2013/14/15/16	844 0005	PRETO FOSCO PINT.S/F	845 0005	PRETO FOSCO PINT.	846 0005	PRETO FOSCO PINT.	847 0001	PRETO FOSCO PINT.
PRETO	2013/14/15/16	930 0001	PRETO INJ. S/ FURO						
PRETO	2013/14/15/16	804 0001	PRETO INJ. C/ FURO						



BLOCO ÓPTICO 2013/2014



CÓDIGO
130 0021

CARÇA DO FAROL REDONDA



CÓDIGO
028 1016

CARÇA DO PAINEL INFERIOR



CÓDIGO
035 0120

FAROL COMPLETO FACTOR 2013 A 2017



CÓDIGO
842 0017

LANTERNA TRASEIRA COMPLETA



CÓDIGO
112 1035

LENTE DO PISCA



COR	CÓDIGO
AMARELO	116 4980
CRISTAL	116 4981
FUMÊ (P.A.)	116 4982

LENTE LANTERNA



COR	CÓDIGO
CRISTAL	116 6086
FUMÊ	116 6087
VERMELHA	116 6082

125 - YBR FACTOR (2013 a 2016) Continuação...

PARALAMA TRASEIRO INJETADO



CÓDIGO
168 1020

PISCA COMPL. DIANT. L.D. TRAS. L.E.



CÓDIGO
530 0089

PISCA COMPL. DIANT. LE./TRAS. L.D.



CÓDIGO
530 0089A

125/135 - RD (1987 a 1997)

PEÇAS
PINTADAS



PARALAMA DIANTEIRO C/ SUP.
16 uni.



RABETA S/ ADESIVO
14 uni.



TAMPA LATERAL S/ ADESIVO
15 uni.

COR	ANO	CÓDIGO	CÓDIGO	CÓDIGO
AZUL	1997	144 4875	545 0022	546 0022
BRANCO	92/97	144 4872	545 0002	546 0002
BRANCO PEROLIZADO	1996	144 4877	545 0020	546 0020
PRATA	1986	144 4873	545 0025	546 0032
PRETO	87/95	144 4870	545 0001	546 0001
PRETO ONIX	1994/95	144 4876	545 0015	546 0015
VERMELHO	92/93/95/96	144 4874	545 0011	546 0011
S/ PINTURA – PARALAMA S/ SUPORTE		145 0001		
S/ PINTURA – PARALAMA C/ SUPORTE		145 0002		
S/ PINTURA – RABETA			194 0001	
S/ PINTURA – TAMPA LATERAL L.D.				291 0001
S/ PINTURA – TAMPA LATERAL L.E.				291 0002

BLOCO ÓPTICO



CÓDIGO
130 0026

PORTA CORRENTE PRETO



CÓDIGO
179 0009

SUPORTE DE PLACA PRETO



CÓDIGO
210 0002

SUPORTE DE PARALAMA DIANTEIRO (AÇO)



CÓDIGO
145 0003

150 – FAZER (2013 A 2016)

PEÇAS
PINTADAS
LINHA
OURO



CARENAGEM LATERAL
DO FAROL PINTADA
(PAR)



CAPA DO PAINEL
PINTADA
(PAR)



PARALAMA DIANTEIRO
PINTADA S/SUPORTE
08 uni.



PROTECTOR DE
TANQUE
PINTADA (PAR)



RABETA LATERAL
PINTADA
(PAR)



TAMPA
LATERAL INJETADA
PRETA (PAR)

COR	MOTO	ANO	MODELO	CÓD.	CÓD.	CÓD.	CÓD.	CÓD.	CÓD.
BRANCO	FAZER	2013/14/15/16	150 SED	884 0001	890 0001	844 0007 BRANCO PINT. S/ FURO	882 0001	887 0001	885 0001
AZUL	FAZER	2013/14/15	150 SED	884 0002	890 0002	844 0002 AZUL PINT. S/ FURO	882 0002	887 0002	885 0001
AZUL	FAZER	2016	150 SED	884 0003	890 0003	844 0011 AZUL PINT. S/ FURO	882 0003	887 0003	885 0001
LARANJA	FAZER	2013/14/15	150 SED	884 0004	890 0004	844 0006 LARANJA PINT. S/ FURO	882 0004	887 0004	885 0001
PRETO	FAZER	2013/14/15	150 ED	884 0005	890 0005	844 0001 PRETO PINT. S/ FURO	882 0005	887 0005	885 0001
PRETO	FAZER	2016	150 SED	884 0006 (PRATA FOSCO)	890 0005	844 0008 PRATA FOSCO PINT. S/ FURO	882 0006 (PRATA FOSCO)	887 0006 (PRATA FOSCO)	885 0001
VERMELHO	FAZER	2013/14/15	150 ED	884 0005 (PRETA)	890 0005 (PRETA)	844 0001 PRETO PINT. S/ FURO	882 0007	887 0005 (PRETA)	885 0001
VINHO	FAZER	2016	150 SED	884 0007	890 0006	844 0010 VINHO PINT. S/ FURO	882 0008	887 0007	885 0001
PRETO	FAZER	2013/14/15/16	150 ED			930 0001 PRETO INJ. S/ FURO			

BLOCO ÓTICO



BREVE
LANÇAMENTO

CÓDIGO
130 0035

CARÇA DA RABETA CENTRAL INJETADA PRETA



LANÇAMENTO

CÓDIGO
889 0001

CARENAGEM DO FAROL



CÓDIGO
883 0001

COMPLEMENTO DO PROTECTOR DE TANQUE GUIA DO AR – PAR



CÓDIGO
072 0005

150 – FAZER (2013 A 2016) Continuação...

PARALAMA TRASEIRO
INJETADO PRETO



CÓDIGO
168 1027

PROTECTOR DO ESCAPAMENTO
INJETADO



CÓDIGO
898 0001

RABETA CENTRAL INJETADA PRETA



CÓDIGO
888 0001

150 – FACTOR (2016 a 2017)

PEÇAS
PINTADAS
LINHA
OURO



CARENAGEM
LATERAL
DO FAROL - PAR



PARALAMA
DIANTEIRO
S/ SUPORTE

COR	MOTO	ANO	MODELO	CÓD.	CÓD.	COR
BRANCO	FACTOR	2016/2017	150 E	937 0001	929 0001	BRANCO PINT. C/FURO
BRANCO	FACTOR	2016/2017	150 ED	937 0001	844 0003	BRANCO PINT. S/FURO
LARANJA	FACTOR	2016/2017	150 ED	937 0002	844 0006	LARANJA PINT. S/FURO
PRETO	FACTOR	2016/2017	150 E	937 0003	929 0002	PRETO PINT. C/FURO
PRETO	FACTOR	2016/2017	150 ED	937 0003	844 0001	PRETO PINT. S/FURO
VERMELHO	FACTOR	2016/2017	150 E	937 0004	929 0003	VERMELHO PINT. C/FURO
VERMELHO	FACTOR	2016/2017	150 ED	937 0004	844 0009	VERMELHO PINT. S/FURO
PRETO	FACTOR	2016	150 ED	937 0003	930 0001	PRETO INJ. S/ FURO
PRETO INJ. C/ FURO	FACTOR	2016/2017	150 E	618 0001	804 0001	PRETO INJ. C/ FURO

BLOCO ÓTICO



CÓDIGO
130 0042

CARENAGEM DO FAROL PRETA



CÓDIGO
936 0001

250 - FAZER (2006 a 2015)

PEÇAS
PINTADAS
LINHA
OURO



CARENAGEM
LATERAL
2011 A 2015 (PAR)



PARALAMA
DIANTEIRO
S/ SUPORTE
08 uni.



PROTECTOR DE
TANQUE 2011
A 2015
SEM ADESIVO



RABETA
2006 A 2010
KIT
S/ ADESIVO
04 kits



RABETA
2011 A 2015
KIT
S/ ADESIVO
04 kits



TAMPA LATERAL
C/ COMPLEMENTO
FAZER 250
2011/2015
(PAR)



TAMPA LATERAL
S/ COMPLEMENTO
FAZER 250
2011/2015
(PAR)

COR	ANO	CÓDIGO	CÓDIGO	CÓDIGO	CÓDIGO	CÓDIGO	CÓDIGO	CÓDIGO
AZUL	2007/08		727 0004		759 0001			
BRANCO	2014/2015	892 0002 CINZA FOSCO	727 0012	886 0003		803 0008 BRANCA	902 0001	964 0001
GRAFITE	2006		727 0002		759 0002			
PRATA	2009/10		727 0005		759 0003			
PRATA	2012/13	892 0001 PRATA	727 0008	886 0004		803 0004 PRATA	902 0001	964 0001
PRETO METÁLICO	2006/10		727 0003		759 0005			
PRETO	11/12/13/14/15	892 0002 CINZA FOSCO	727 0006	886 0006		803 0001 PRETO	902 0001	964 0001
PRETO FOSCO	TODOS		727 0009		759 0004		902 0001	964 0001
ROXO	11/12/13	892 0003 ROXO	727 0007	886 0007		803 0002 ROXO	902 0001	964 0001
VERMELHO	06 A 10		727 0001		759 0006			
VERMELHO	11 A 13	892 0004 VERMELHO	727 0001	886 0008		803 0003 VERMELHO	902 0001	964 0001
VERMELHO	2014	892 0002 CINZA FOSCO	727 0001	886 0008		803 0003 VERMELHO	902 0001	964 0001
AZUL (RACING BLUE)	2013	892 0002 CINZA FOSCO	727 0010	886 0002		803 0005 AZUL	902 0001	964 0001
PRETA (BLUE FLEX)	2013	892 0002 CINZA FOSCO	727 0006	886 0006		803 0001 PRETA	902 0001	964 0001
PRETO (BLUE FLEX)	2015	892 0005 PRETO FOSCO	727 0013 PRATA	886 0009 PRATA		803 0007 PRATA	902 0001	964 0001
PRATA (BLUE FLEX)	2013	892 0002 CINZA FOSCO	727 0008	886 0004		803 0004 PRATA	902 0001	964 0001
AZUL (BLUE FLEX)	2014	892 0005 PRETO FOSCO	727 0011	886 0001		803 0006 PRETO FOSCO	902 0002 PRETO FOSCO	964 0002 PRETO FOSCO
BRANCO (BLUE FLEX)	2014/15	892 0005 PRETO FOSCO	727 0012	886 0003		803 0006 PRETO FOSCO	902 0002 PRETO FOSCO	964 0002 PRETO FOSCO
VERMELHO (BLUE FLEX)	2015	892 0005 PRETO FOSCO	727 0001	886 0008		803 0006 PRETO FOSCO	902 0002 PRETO FOSCO	964 0002 PRETO FOSCO
SEM PINTURA	TODOS		746 0001					

250 - FAZER (2016 a 2017)



COR	ANO	CÓDIGO	CÓDIGO	CÓDIGO	CÓDIGO	CÓDIGO	CÓDIGO
AZUL	2016 - BLUE FLEX	963 0001	727 0010	971 0001	803 0005 AZUL	972 0001 PRATA	981 0001 PRATA
AZUL	2017 - BLUE FLEX	963 0001	727 0010	971 0002 PRATA	803 0005 AZUL	972 0002 PRATA MET.	981 0002 PRATA MET.
BRANCO	2016 - BLUE FLEX	963 0002	727 0012	971 0003	803 0008 BRANCA	972 0001 PRATA	981 0001 PRATA
BRANCO	2017 - BLUE FLEX	963 0002	727 0012	971 0002 PRATA	803 0008 BRANCA	972 0002 PRATA MET.	981 0002 PRATA MET.
PRETO	2016 - BLUE FLEX	963 0003 PRATA FOSCO	727 0013 PRATA	971 0002 PRATA	803 0007 PRATA	972 0002 PRATA MET.	981 0002 PRATA MET.
PRETO	2017 - BLUE FLEX	963 0004	727 0006	971 0002 PRATA	803 0001 PRETO	972 0002 PRATA MET.	981 0002 PRATA MET.
VINHO	2016 - BLUE FLEX	963 0005	727 0014	971 0005	803 0009 VINHO	972 0001 PRATA	981 0001 PRATA
VINHO	2017 - BLUE FLEX	963 0005	727 0014	971 0002 PRATA	803 0009 VINHO	972 0002 PRATA MET.	981 0002 PRATA MET.

250 - FAZER (2006 a 2015) e (2016 a 2017)

BLOCO ÓPTICO 2005 A 2010



CÓDIGO
130 0011

BLOCO ÓPTICO (2011/2015)



CÓDIGO
130 0016

CARCAÇA FAROL (ATÉ 2010)



CÓDIGO
028 1016

CARCAÇA PAINEL INFERIOR PRETA 2005 A 2010



CÓDIGO
035 0095

CARCAÇA PAINEL INTERNA BRANCA 2005 A 2010



CÓDIGO
035 0097

CARCAÇA PAINEL SUPERIOR 2005 A 2008



CÓDIGO
035 0098

CARENAGEM DO FAROL INJETADA PRETA 2011 A 2017



CÓDIGO
891 0001

CARENAGEM FAROL - PRETO FOSCO PINTADO - FAZER 250 2011 A 2017



CÓDIGO
953 0001

COMPLEMENTO DO ESCAPAMENTO FAZER 250 2010/2015 (PRIMEIRO)



CÓDIGO
895 0001

COMPLEMENTO DO ESCAPAMENTO FAZER 250 2010/2015 (SEGUNDO)



CÓDIGO
896 0001

LANTERNA COMPLETA (2006 A 2009)



CÓDIGO
112 1066

LANTERNA COMPLETA C/ SOQUETE E LÂMPADA (2011/2015) (LED)



CÓDIGO
112 1071

LENTE DO MINI PISCA LISA



COR	CÓDIGO
AMARELO	119 0019
CRISTAL	119 0020
FUMÊ	119 0021

LENTE DO PISCA 2005 A 2010



COR	CÓDIGO
AMARELO	116 4964
CRISTAL	116 4965
FUMÊ	116 4966

PISCA COMPLETO MINI LENTE LISA



COR	CÓDIGO
AMARELO	531 0022
CRISTAL	531 0023
FUMÊ	531 0024

PISCA COMPLETO até 2010 (lente amarela)



DIANT. L.D. e TRAS. L.E.	DIANT. L.D. e TRAS. L.E.
CÓDIGO	CÓDIGO
530 0075	530 0110

PROTECTOR DE ESCAPAMENTO FAZER 250 - 2006 A 2017



CÓDIGO
899 0001

PROTECTOR DE CORRENTE FAZER 250 - 2006 A 2017



CÓDIGO
179 0026

125 - XTZ (2003 a 2016)

PEÇAS
INJETADAS
LINHA
OURO



CARENAGEM DO
FAROL 2003 A 2008
20 uni.



CARENAGEM DO
FAROL 2009 A 2016
20 uni.



PARALAMA
DIANTEIRO
40 uni.



PARALAMA
TRASEIRO
40 uni.



PROTECTOR
DE TANQUE
(PAR)



TAMPA LATERAL
(PAR)
10 uni.

COR	ANO	CÓDIGO	CÓDIGO	CÓDIGO	CÓDIGO	CÓDIGO	CÓDIGO
AZUL	2003 a 2006	758 0001		723 0002	985 0002	983 0002	762 0002 (AZUL)
AZUL	2007 a 2008	758 0001		723 0002	985 0002	983 0002	762 0004 (PRETA)
AZUL	2009		982 0002	723 0002	985 0002	983 0002	762 0004 (PRETA)
AZUL	2010 a 2014		982 0002	723 0002	985 0002	983 0002	762 0001 (BRANCA)
AZUL	2015 a 2016		982 0002	723 0002	985 0001 (BRANCA)	983 0002	762 0001 (BRANCA)
BRANCA	2005	758 0002		723 0001	985 0001	983 0001	762 0001 (BRANCA)
LARANJA	2015 a 2016		982 0004 (PRETO)	723 0005	985 0005	983 0005	762 0004 (PRETA)
PRETO	2003 a 2008	758 0003		723 0004	985 0004	983 0004	762 0004 (PRETA)
PRETO	2009 a 2016		982 0004	723 0004	985 0004	983 0004	762 0004 (PRETA)
VERMELHO	2003/04 e 2006	758 0004		723 0003	985 0003	983 0003	762 0003 (VERMELHO)
VERMELHO	2007 a 2008	758 0004		723 0003	985 0003	983 0003	762 0004 (PRETA)
VERMELHO	2009 a 2014		982 0003	723 0003	985 0003	983 0003	762 0004 (PRETA)
VERMELHO	2009 a 2014		982 0003	723 0003	985 0003	983 0003	762 0004 (PRETA)

BLOCO ÓPTICO 2003 a 2004



CÓDIGO
130 0024

BLOCO ÓPTICO 2005 a 2008



CÓDIGO
130 0012

BLOCO ÓPTICO 2009 a 2016



CÓDIGO
130 0044

CARÇAÇA INFERIOR



CÓDIGO
035 0301

LANTERNA TRASEIRA 2006...



CÓDIGO
112 1051

LENTE DA LANTERNA 2006...



COR	CÓDIGO
CRISTAL	116 6064
FUMÊ	116 6063
VERMELHA	116 6062

LENTE DO PISCA



COR	CÓDIGO
AMARELO	116 4960
CRISTAL	116 4961
FUMÊ	116 4963

PISCA COMPL. DIANT./ TRAS. 2003



CÓDIGO
530 0078

PISCA COMPL. 2008 (lente cristal)



	CÓDIGO
DIANT. L.D. E TRAS L.E	530 0079
DIANT. L.E. E TRAS L.D	530 0111

PORTA CORRENTE



CÓDIGO
179 0016

SUPOORTE DE PLACA



CÓDIGO
210 0008

150 – XTZ CROSSER (2015 e 2017)



PARALAMA
DIANTEIRO PRETO

COR	MODELO	ANO	CÓDIGO
AZUL	E e ED	2017	910 0001
BRANCO	E e ED	2015 e 2017	910 0001
CINZA	E e ED	2015 e 2017	910 0001
LARANJA	E e ED	2015	910 0001

180 - DT/DTN/DTZ



CARENAGEM
DO FAROL
DTN/DTZ
30 uni.



PARALAMA
DIANTEIRO
DTN/DTZ
50 uni.



PARALAMA
TRASEIRO
DTN/DTZ
50 uni.



PROTECTOR DE
MÃO
50 uni.



TAMPA LATERAL
S/ ADESIVO
DTN/DTZ
20 uni.

COR	ANO	CÓDIGO	CÓDIGO	CÓDIGO	CÓDIGO	CÓDIGO
BRANCO	TODOS	056 1010B	164 1017B	176 1011B	184 3100 (DTZ 88/90)	252 1024B
LARANJA	TODOS	056 1010L	164 1017L	176 1011L	184 3107 (DTZ 93)	252 1024L
PRETO	TODOS	056 1010P	164 1017P	176 1011P	184 3101 (DTZ 88/90)	252 1024P
PINK	TODOS	056 1010PK	164 1017PK	176 1011PK	184 3106 (DTZ 91/92)	252 1024PK
VERMELHO	TODOS	056 1010V	164 1017V	176 1011V	184 3102 (DTN 180)	252 1024V

BLOCO ÓPTICO DTN 180



CÓDIGO
130 0026

PORTA CORRENTE



CÓDIGO
179 0010

200 – DT/DTR



CAPA FRONTAL
DT 200
60 uni.



CARENAGEM
DO FAROL
DT 200 ATÉ 97
20 uni.



PARALAMA
DIANTEIRO
DT 200
50 uni.



PROTECTOR DE
MÃO
DT 200
50 uni.



TAMPA LATERAL
S/ ADESIVO
DT 200
20 uni.

COR	ANO	CÓDIGO	CÓDIGO	CÓDIGO	CÓDIGO	CÓDIGO
BRANCA	TODOS	020 0001	055 0001	166 0001	184 3100	265 0001
PRETO	TODOS	020 0002	055 0002	166 0002	184 3101	265 0002
PINK	TODOS	020 0003	055 0003	166 0003	184 3106	265 0003
AZUL	97	020 0005	055 0004	166 0004	184 3104	265 0004
AZUL	98			166 0005	184 3105	265 0005

LENTE DO PISCA



COR CÓDIGO
AMARELO 116 4828

SUPORTE DE PLACA DT 200/DT 200R



CÓDIGO
210 0001

250 - LANDER (2007 a 2017)

PEÇAS
INJETADAS
LINHA
OURO



CARENAGEM
DO FAROL

PARALAMA
DIANTEIRO

PARALAMA
TRASEIRO

PROTECTOR
DE TANQUE (PAR)

TAMPA
LATERAL (PAR)

COR	ANO	CÓDIGO	CÓDIGO	CÓDIGO	CÓDIGO	CÓDIGO
AZUL	2008/09/10	942 0001	723 0002	965 0001	941 0001	943 0001
AZUL	2011/12/13/14 E 16/17	942 0001	723 0002	965 0001	941 0001	943 0005 (BRANCA)
BRANCO	2016	942 0005	723 0007	965 0005	941 0005	943 0002 (PRETA)
BRANCO	2017	942 0005	723 0007	965 0005	941 0005	943 0005 (BRANCA)
CINZA	2016	942 0002 (PRETA)	723 0006	965 0003	941 0003	943 0002 (PRETA)
CINZA	2017	942 0003	723 0006	965 0003	941 0003	943 0002 (PRETA)
LARANJA	2016	942 0002 (PRETA)	723 0005	965 0007	941 0007	943 0002 (PRETA)
PRETO	2008/09/10/11/12/13/14	942 0002	723 0004	965 0002	941 0002	943 0002
VERMELHO	2009/10	942 0004	723 0003	965 0004	941 0004	943 0004
VERMELHO	2011	942 0004	723 0003	965 0002 (PRETO)	941 0004	943 0002 (PRETA)
VERMELHO	2012/13	942 0002 (PRETA)	723 0003	965 0002 (PRETO)	941 0002 (PRETO)	943 0004
VERMELHO	2014 E 2017	942 0004	723 0003	965 0004	941 0004	943 0002 (PRETA)

BLOCO ÓPTICO 2007 a 2017



CÓDIGO
130 0017

LANTERNA COMPLETA (TODOS ANOS)



CÓDIGO
112 1051

LENTE DA LANTERNA



COR	CÓDIGO
CRISTAL	116 6064
FUMÊ	116 6063
VERMELHA	116 6062

LENTE DO PISCA



COR	CÓDIGO
AMARELO	116 4964
CRISTAL	116 4965
FUMÊ	116 4966

PISCA COMPLETO DIANTEIRO D/E (TODOS OS ANOS)



CÓDIGO
DIANT. L.D. e TRAS. L.E. 530 0075
DIANT. L.E. e TRAS. L.D. 530 0110

PORTA CORRENTE 2007 a 2017



CÓDIGO
179 0016

SUPORTE DE PLACA 2007 A 2017



CÓDIGO
210 0008

600 - TENERÊ

PEÇAS
INJETADAS



CARENAGEM
DO FAROL

30 uni.



PARALAMA
DIANTEIRO

50 uni.



PROTECTOR
DE MÃO

50 uni.



PARALAMA
TRASEIRO

60 uni.



TAMPA
LATERAL S/ ADES.
(PAR)

15 uni.

COR	ANO	CÓDIGO	CÓDIGO	CÓDIGO	CÓDIGO	CÓDIGO
AZUL CLARO	88/89	055 0005	165 0002	184 3103	177C 0003	270 0003
BRANCO	88/89	055 0001	165 0001	184 3100	177C 0001	270 0001
PRETO	88/89		165 0003	184 3101	177C 0002	270 0002

600 - XT

PEÇAS
INJETADAS



PROTETOR
DE MÃO
50 uni.

COR	ANO	CÓDIGO
PINK	91/92	184 3106

125 – YES 125 (2005 a 2015)

PEÇAS
PINTADAS
LINHA
OURO



PARALAMA
DIANTEIRO

08 uni.



KIT
RABETA
(03 PEÇAS)

12 uni.



TAMPA
LATERAL
(PAR)

25 uni.

COR	ANO	CÓDIGO	CÓDIGO	CÓDIGO
AMARELA	2011 A 15	666 0005	719 0005	721 0005
PRATA	2005 A 15	666 0004	719 0004	721 0004
PRETO	2005 A 15	666 0003	719 0003	721 0003
AZUL	2005 A 15	666 0002	719 0002	721 0002
VERMELHO	2005 A 15	666 0001	719 0001	721 0001
SEM PINTURA	TODOS	674 0001		

PEÇAS
INJETADAS
LINHA
OURO

BLOCO ÓPTICO



CÓDIGO
130 0040

CARÇAÇA FAROL REDONDA



CÓDIGO
028 1022

CARÇAÇA PAINEL INFERIOR



CÓDIGO
035 0110

CARÇAÇA PAINEL INTERNA



CÓDIGO
035 0112

CARÇAÇA PAINEL SUPERIOR



CÓDIGO
035 0111

FAROL COMPLETO



CÓDIGO
135 0001

LANTERNA TRASEIRA



CÓDIGO
112 1053

LENTE DA LANTERNA TRAS.VERMELHA



CÓDIGO
116 6083

LENTE DO PISCA C/ REFLETOR



COR	CÓDIGO
AMARELO	116 4973
CRISTAL	116 4974
FUMÊ	116 4975

125 - YES 125 (2005 a 2015)

Continuação

PARALAMA TRASEIRO



CÓDIGO
168 1018

PISCA COMPLETO DIANTEIRO/TRASEIRO



CÓDIGO
530 0077

PORTA CORRENTE



CÓDIGO
179 0020

125/150 – GSR



PARALAMA
DIANTEIRO



KIT RABETA
(03 PEÇAS)

COR	ANO	CÓDIGO	CÓDIGO
AMARELA	TODOS ANOS	666 0005	973 0005
PRATA	TODOS ANOS	666 0004	973 0004
PRETO	TODOS ANOS	666 0003	973 0003
VERMELHO	TODOS ANOS	666 0001	973 0001

LANTERNA COMPLETA C/ FIAÇÃO



CÓDIGO
112 1078

PARALAMA TRASEIRO INJETADO PRETO



CÓDIGO
168 1030

125 - INTRUDER

PEÇAS
PINTADAS
LINHA
OURO



TAMPA LATERAL
(PAR) INTRUDER 125

18 uni.

COR	CÓDIGO
AZUL	837 0001
VERDE	837 0002
VINHO	837 0003
PRETO	837 0004

FAROL COMPLETO



CÓDIGO
842 0006

LANTERNA TRASEIRA INTRUDER 125/250



CÓDIGO
112 1069

PARALAMA DIANTEIRO CROMADO INTRUDER 125



CÓDIGO
808 0001

PARALAMA TRASEIRO CROMADO INTRUDER 125



CÓDIGO
809 0001

90 - HUNTER

PEÇAS
PINTADAS



PARALAMA DIANTEIRO
C/SUPORE
08 uni.

COR	ANO	CÓDIGO
PRATA	2005	602 0004
PRATA	2006	602 0007
PRETO	2005	602 0003
PRETO	2006	602 0006
VERMELHO	2005	602 0001
VERMELHO	2005/06	602 0005

PEÇAS
INJETADAS

CARÇA DO FAROL REDONDA



CÓDIGO
028 1025

LENTE DO PISCA (TODOS ANOS)



COR	CÓDIGO
AMARELO	116 4976
CRISTAL	116 4977

PISCA COMPLETO DIANT/TRAS.



CÓDIGO
530 0080

100 - WEB

PORTA CORRENTE PRETO



CÓDIGO
179 0014

125 - MAX (2005 a 2006)

PEÇAS
PINTADAS



PARALAMA
DIANTEIRO
C/SUPORE
08 uni.

PEÇAS
INJETADAS

COR	ANO	CÓDIGO
AZUL	2005/06	602 0002
PRATA	2005	602 0004
PRATA	2006	602 0007
PRETO	2005	602 0003
PRETO	2006	602 0006
VERMELHO	2005	602 0001
VERMELHO	2005/06	602 0005

CARÇA DO FAROL REDONDA



CÓDIGO
028 1024

50 - MOBILETTE

PEÇAS
INJETADAS



PARALAMA
DIANTEIRO

20 uni.



PARALAMA
TRASEIRO

18 uni.



TAMPA LATERAL
S/ ADESIVO
(PAR)

35 uni.

COR	ANO	CÓDIGO	CÓDIGO	CÓDIGO
AZUL	TODOS	539 0005	540 0005	
BRANCO	TODOS	539 0003	540 0003	555 0003
VERDE	TODOS	539 0004	540 0004	555 0004
VERMELHO	TODOS	539 0001	540 0001	555 0001
PRETO	TODOS	539 0002	540 0002	555 0002
SEM PINTURA				555 0006

BLOCO ÓPTICO



CÓDIGO
130 0027

CARÇAÇA DO FAROL REDONDA



CÓDIGO
028 1009

LANTERNA COMPLETA (TODOS ANOS)



CÓDIGO
112 1031

LANTERNA COMPLETA MOBIL CX/XR (TODOS ANOS)



CÓDIGO
112 1032

LENTE DA LANTERNA (TODOS ANOS)



CÓDIGO
116 6015

50 - MONARK

LANTERNA TRASEIRA



CÓDIGO
112 1033

LENTE DA LANTERNA VERMELHA



CÓDIGO
116 6017

100 - SUPER

PISCA COMPLETO DIANT/TRAS.



CÓDIGO
530 0080

50/110 – ZIG



CARENAGEM
FRONTAL



CARENAGEM
DO FAROL



CARENAGEM
LATERAL
FRONTAL



COBERTURA
DO GARFO (PAR)



PARALAMA
DIANTEIRO

COR	MODELO	CÓDIGO	CÓDIGO	CÓDIGO	CÓDIGO	CÓDIGO
AMARELO	ZIG 110	986 0001	987 0001	988 0001	989 0001	990 0001
AZUL	ZIG 110	986 0002	987 0002	988 0002	989 0002	990 0002
BRANCO	ZIG 50	986 0003	987 0003	988 0003	989 0003	990 0003
PRETO	ZIG 50	986 0004	987 0004	988 0004	989 0004	990 0004
VERMELHO	ZIG 50	986 0005	987 0005	988 0005	989 0005	990 0005

BLOCO ÓTICO COMPLETO COM FIAÇÃO



CÓDIGO
130 0046

LANTERNA TRASEIRA COMPLETA COM FIAÇÃO



CÓDIGO
112 1080

TAMPA DA CARENAGEM FRONTAL PRETA



CÓDIGO
991 0001

150 - SPEED

PEÇAS
PINTADAS
LINHA
OURO



PARALAMA
DIANTEIRO
S/ SUPORTE

08 uni.



KIT
RABETA
(03 PEÇAS)

12 uni.



TAMPA
LATERAL
S/ ADESIVO

25 uni.

COR	ANO	CÓDIGO	CÓDIGO	CÓDIGO
AMARELO	TODOS	731 0005	720 0005	722 0005
AZUL	TODOS	731 0004	720 0004	722 0004
PRATA	TODOS	731 0001	720 0001	722 0001
PRETO	TODOS	731 0002	720 0002	722 0002
VERMELHA	TODOS	731 0003	720 0003	722 0003

LENTE DO PISCA



COR	CÓDIGO
AMARELO	116 4990
CRISTAL	116 4991
FUMÊ P/ AMARELO	116 4992

PARALAMA TRASEIRO INJETADO (TODOS)



CÓDIGO
168 1019

PISCA COMPLETO DIANT/TRAS.



CÓDIGO
530 0081

150 – APACHE

PEÇAS
PINTADAS
LINHA
OURO



CARENAGEM
FRONTAL



PARALAMA
DIANTEIRO



KIT RABETA
(03 PEÇAS)



TAMPA
LATERAL

COR	CÓDIGO	CÓDIGO	CÓDIGO	CÓDIGO
AMARELO	992 0001	993 0001	994 0001	995 0001 PRETA
CINZA	992 0002	993 0002	994 0002	995 0001 PRETA
PRETO	992 0003	993 0003	994 0003	995 0001 PRETA
VERMELHO	992 0004	993 0004	994 0004	995 0001 PRETA

BLOCO ÓTICO



CÓDIGO
130 0045

LANTERNA



CÓDIGO
112 1079

50 – JET SHINERAY



PARALAMA
DIANTEIRO



PARALAMA
DIANTEIRO "B"

COR	CÓDIGO	CÓDIGO
BRANCO	915 0001	
PRATA	915 0002	
PRETO	915 0003	
VERDE	915 0004	
VERMELHA	915 0005	
PRETO INJETADO		916 0001

50 – SHINERAY MODELO ANTIGO

LANTERNA COMPLETA



CÓDIGO
112 1001

PISCA



CÓDIGO
530 0092

FW3

Ano novo, produto novo!!

A FW3 lança seu primeiro modelo de capacete

SUPER CONFORTÁVEL

O CAPACETE MAIS LEVE DO MERCADO EM SUA CATEGORIA

TAMANHOS

56

58

60

WISEIRA ESPECIAL
2,5 MM

DISPOSITIVO
QUE FACILITA
A TROCA
DA WISEIRA

FORRO
ANTIALÉRGICO

EFICIENTE
ENTRADA
E SAÍDA
DE AR

NARIGUEIRA



SPORTIVE

PLÁSTICOS PARA MOTOCICLETA COM QUALIDADE

www.sportive.com.br